PRIOR

Sunn matglede siden 1929

Årsmelding og regnskap 2005

Prior Norge BA, 76. driftsår

Prior

Priors visjon
Sunn matglede hver dag.

Vår matfilosofi
Priors drivkraft er matglede, og dette søker vi å oppnå gjennom et tett samarbeid mellom ulike interesser både internt i Prior og eksternt. Gjennom ekte interesse, entusiasme, ydmykhet og ærlighet skal vi fortsette å gi den norske forbruker matglede.

Priors formål
Å gi eierne sikkerhet for økonomi og levering over tid, gjennom å arbeide for høy markedsandel og lave enhetskostnader.

Priors forretningsidé
Prior står for innovasjon av smakfulle og moderne produkter, som er basert på trygge og sunne råvarer av egg og hvitt kjøtt.

Priors verdier
Sunt og godt, trygt og moderne. Priors ansatte og tillitsvalgte skal følge lover, regler, grunnleggende verdier, normer og holdninger i samfunnet.

Dette gjør Prior unik
- Prior er originalen – Sunn matglede siden 1929
- Prior dekker hele landet - Produsenter og kunder fra nord til sør
- Prior dekker hele verdikjeden – "Fra jord til bord"

Priors hovedmål
1. Øke forbruket av egg og hvitt kjøtt – salgs- og markedsaktiviteter som gir inntekt og volum
2. Riktig kvalitet i produkter, prosesser og tjenester
3. Redusere ressursbruk per enhet – utnytte tilgjengelig infrastruktur og anleggskapasitet
4. Bygge Prior-profil
5. Øke konsernresultatet – og dermed økonomien til eierne

Innhold

Dette er Prior 2
Konsernledergruppen 3
Nøkkeltall 5
Året 2005 6
Konsernsjefens side 8
Årsberetning 10
Årsregnskap 21
Prior Eggprodukter 36
Prior Hærland 38
Samvirkekylling 40
Tillitsvalgte og ledelse 42
Markedsregulering 45
Opplysningskontoret for egg og hvitt kjøtt 46
Fagsenteret for fjørfe 48
Statistikk 50
Ord og uttrykk 61

PRIOR
Sunn matglede siden 1929

Dette er Prior

Prior er Norges ledende leverandør av produkter med egg og hvitt kjøtt. Prior står for innovasjon av smakfulle produkter som er raske og lette å tilberede, og som er basert på trygge og sunne råvarer.
Viktig for Prior er å:

- tilby sunn og trygg mat
- gi forbruker gode matopplevelser
- være tilpasset den moderne forbruker

Prior er en samvirkebedrift eid av 1 175 bønder som er produsenter og leverandører av 30 000 tonn egg og 45 800 tonn hvitt kjøtt. Prior skal gi nytte til eierne gjennom å foredle og omsette deres varer. Eierne får sine inntekter gjennom vareleveransene. Hvert medlem har lik eierandel, og medlemsdemokratiet skal sikre eierstyring.

Priorkonsernet består av:

- tre fjørfeslakterier; Elverum, Hå og Rakkestad
- fem eggpakkerier; Bø, Heimdal, Hå, Rakkestad og Silsand
- ett foredlingsanlegg for egg; Prior Eggprodukter i Revetal
- ett foredlingsanlegg for hvitt kjøtt; Prior Hærland i Hærland
- ett rugeri for daggamle slaktekyllinger; Samvirkekylling i Våler i Solør
- hovedkontor i Hærland
- avdeling i Oslo

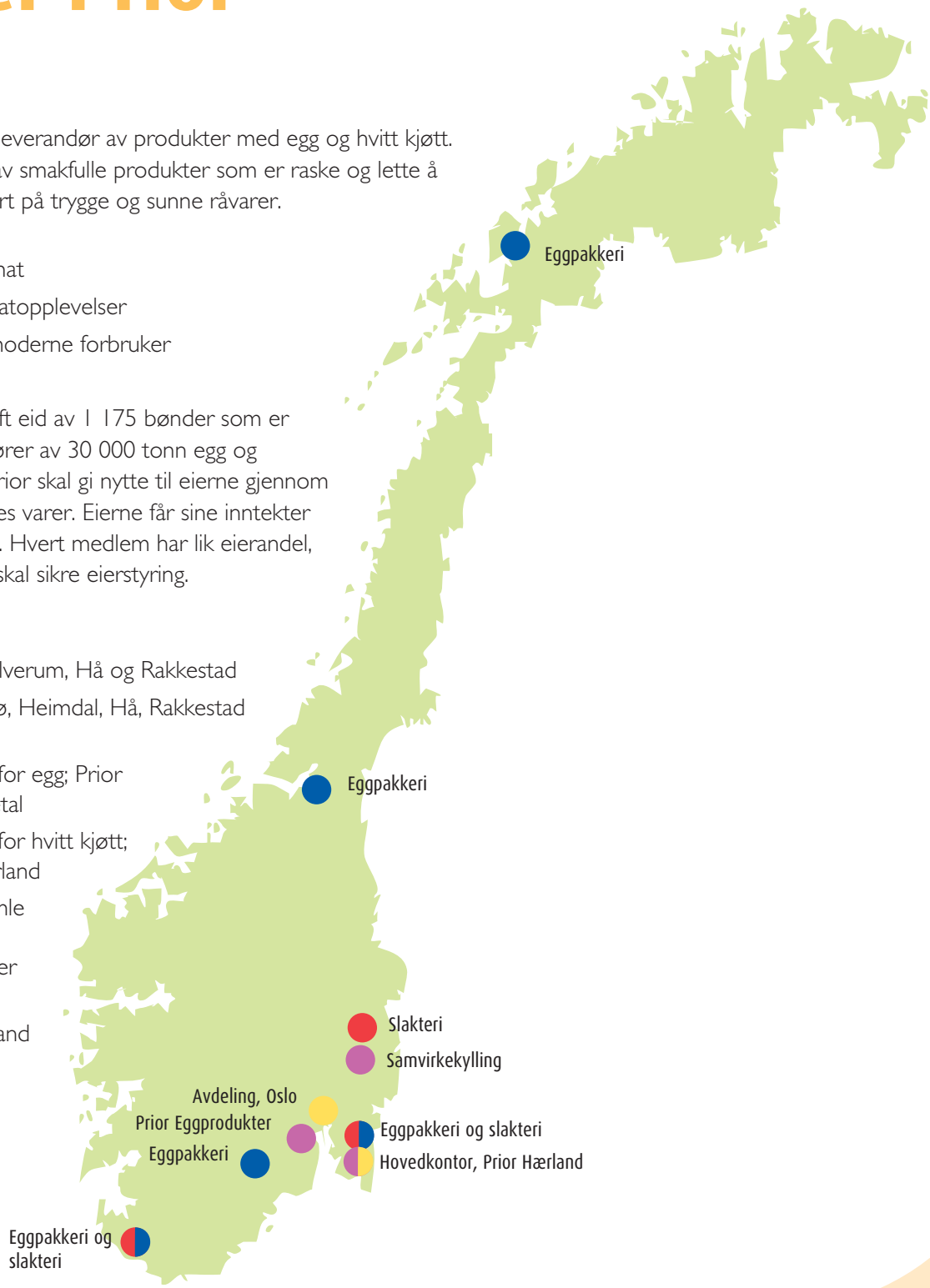

Konsernledergruppen

per 1.1.2006

Roar Borgen

KONSERNSJEF

Støttefunksjoner

direktør personal

Harald Flaatten

PERSONAL

direktør økonomi og regnskap

Øivind Mediaas

ØKONOMI OG REGNSKAP

direktør adm. og IKT

Ingvild Skaufel

ADMINISTRASJON OG IKT

direktør vareforsyning

Børre Eberlein

VAREFORSYNING

direktør forretningsutvikling

Ola Bergsaker

FORRETNINGSUTVIKLING, TRYGG MAT, ORGANISASJON OG INFORMASJON

Funksjonsområder

direktør egg

Astrid Pladsen

FUNKSJONSOMRÅDE EGG

direktør kjøtt

Arne Kristian Kolberg

FUNKSJONSOMRÅDE KJØTT

direktør

Morten Nilsen

PRIOR EGGPRODUKTER AS

fabrikkdirektør foredling kjøtt

Kai Fjeld

PRIOR HÆRLAND AS

direktør salg/marked

Arild Husefjeld

SALG, MARKED

Foto: Peder Songedal

Nøkkeltall

MEDLEMMER

	2005	2004	2003
Antall	**1 175**	1 248	1 345

PRODUKSJON

i tonn	**2005**	2004	2003
Innveid egg	**29 737**	31 252	31 025
Slaktet kylling	**37 767**	36 605	32 690
Slaktet kalkun	**5 096**	5 924	5 377
Slaktet høns	**2 224**	2 596	2 432
Slaktet and	**165**	146	133

ANSATTE

	2005	2004	2003
Ansatte per 31.12.	**1 197**	1 388	1 479

SOLGT VOLUM

i tonn	**2005**	2004	2003
Egg	**25 032**	25 304	25 403
Eggprodukter	**4 530**	4 264	3 939
Kylling	**32 777**	31 254	29 310
Kalkun	**2 931**	3 385	3 086
Bearbeidede produkter hvitt kjøtt	**4 103**	4 693	4 296
Høns	**1 473**	1 140	796
And	**148**	115	119

SALGET I 2005 FORDELT PÅ MARKEDSOMRÅDER

i tonn	*Dagligvare*	*Storkjøkken*	*Industri* *
Egg	21 205	2 542	1 285
Eggprodukter	59	1 438	3 033
Kylling	16 783	2 891	13 103
Kalkun	1 591	134	1 206
Bearbeidede produkter hvitt kjøtt	3 150	498	455
Høns	389	108	976
And	12	12	124

** Industri inkluderer eksport og salg til private slakterier og pakkerier*

ØKONOMISKE NØKKELTALL

	2005	2004	2003
Varekostnad i % av salgsinntekter	**62**	61	61
Personalkostnad i % av salgsinntekter	**22**	22	22
Resultat før skatt i 1 000 kroner	**89 151**	14 474	-33 863
Resultatgrad*	**3,57**	1,43	0,12
Egenkapitalandel**	**27**	26	27
Likviditetsgrad***	**1,01**	0,87	0,93

* *Resultatgrad er ordinært resultat før skatt i prosent av driftsinntekter.*
** *Egenkapitalandel er egenkapital i forhold til balanseverdi per 31.12.*
*** *Likviditetsgrad 1 er omløpsmidler i forhold til kortsiktig gjeld per 31.12.*

Året 2005

Januar

- Mistet hoved-leveranse-avtalen med ICA

Februar

- Stort Prior-profilprosjekt implemen-teres
- Leveranse av egne merke-varer egg til Coop

Mars

- Kjøpte Norgården

April

- Grossist-overgang ferskvarer til butikkgrillen til Norges-Gruppen
- Leveranse egne merke-varer egg til Norges-Gruppen

Mai

- Ny emballasje på alle Priors produkter
- Test grossist-overgang ferskvarer (Coop på Østlandet)
- Test nytt sentrallager Hærland
- Sykdom på rugeegg-besetning med tapt effekt 800 tonn kylling

Juni

- Overgang til grossist-distribusjon for alle øvrige ferskvarer
- Nytt sentral-lager for ferskvarer tas i bruk på Hærland
- Elektronisk varebestilling fra butikk via grossist til Priors kundeservice-senter
- Priors telefon-salg nedlegges
- Distribusjons-samarbeidet med Land-bruktes Ferskvare-distribusjon opphører

Juli

August

- Startet med salg av kyllinginnmat til Norsk Hundemat AS

September

- Kategori-prosjekt butikkgrill igangsettes
- Serie med ferske kalkun-filetprodukter lanseres
- Leveranse egne merke-varer frossen kyllingfilet til Norges-Gruppen
- Vareflyt skilles ut som eget ledelses-område

Oktober

- Nytt sentral-lager for frysevarer tas i bruk på Hærland
- Nedlegging av fryselageret i Sandakerveien
- Offisiell åpning av det nye sentral-lageret på Hærland
- Avdeling Heimdal kåret til månedens IA-bedrift av NHO

November

- Eggpakk-eriet i Bergen nedlegges
- Leveranse-avtale med Shell Se-lect/Norges-Gruppen inngås

Desember

- Administra-sjonen flytter fra Sandaker-veien til Hær-land og Løren
- Konsernets sentralbord-tjeneste samlet på Elverum og Hærland

Konsernsjefens side

Et år ligger bak oss. 2005 var det første driftsåret etter vårt 75-årsjubileum. Det var i dette året vi implementerte vår nye profil på alle våre forbrukerpakkede produkter. Konklusjonen er klar – Prior eksponeres bedre enn noen gang tidligere i norsk dagligvarehandel. Det store spørsmålet blir nå hvilke kjeder som ønsker å satse på Prior og på den måten gir oss den eksponeringsflaten vi trenger. Årets kjedeforhandlinger har gitt oss god markedsadgang i to av dagligvarekjedene, og mye tyder på at vi også øker markedsadgangen i de andre kjedene.

De fleste av våre konkurrenter samles nå i ett firma, nemlig Cardinal Food AS, hvor selskapet CapMan og Synnøve Finden blir de dominerende eierne. CapMan er et finsk investeringsselskap med institusjonelt eierskap, et såkalt private equity. Synnøve Finden AS er notert på Oslo Børs. Dette er første gang at et av selskapene i landbrukssamvirket skal konkurrere med et fondsbasert investeringsselskap som har som mål å strukturere selskaper med tanke på å selge seg ut etter fire til seks år. Denne konkurransen skal Prior ta, og vi bør ha gode forutsetninger for å lykkes.

I begynnelsen av juni startet vi opp sentrallageret på Hærland. Alle våre forbrukerpakkede varer av hvitt kjøtt distribueres fra dette lageret til grossistpunktene i Norge. Prior er nå 100 % grossistdistribuert. Igangsetting av sentrallageret på Hærland var en stor og utfordrende operasjon med bratt læringskurve. Vi gjorde våre feil i starten, men i løpet av sommermånedene fikk vi det meste på plass.

Omstrukturering og nedlegging av anlegg har pågått i Prior over flere år. Anleggsstrukturen slik den framstår i dag, har god kapasitet til å mestre framtiden. Men selv om vi er tilstede på færre punkter enn noen gang tidligere, trenger flere av våre anlegg relativt store investeringer i ombygging og vedlikehold. Elverum og Rakkestad står først i denne køen. Fredag 9. desember 2005 flyttet konsernadministrasjonen til Hærland og Løren i Oslo. Dette har vært nødvendig for å spare kostnader og frigjøre kapital gjennom salg av Sandakerveien 104 B.

Prior skal i 2006 håndtere mer råvarer enn noen gang tidligere i historien. I tørre tall dreier det seg om 38 000 tonn egg inklusiv Norgården og 48 000 tonn hvitt kjøtt. Vi nærmer oss et samlet kvantum på 90 000 tonn, og dette er ikke småtterier. Men selv om vi har en stor del av førstehåndsutbudet, er det likevel meget spennende hvor stor andel av annenhåndsutbudet som skal gå gjennom Prior. Resultatet av årets kjedeforhandlinger gir oss positive signaler, så vi regner faktisk med å øke annenhåndsutbudet i 2006 sammenlignet med foregående år.

Torsdag 12. januar 2006 ble det avholdt kontaktmøte med årsmøteutsendingene. Møtet ble avholdt for å informere om våre planer om en tettere integrasjon mellom Gilde og Prior. Styrets begrunnelse for en fusjon mellom de to selskapene er i korthet nevnt nedenfor:

- Styrke konkurransekraften i et marked der konkurransesituasjonen endres.
- Tilby forbrukerne større mangfold av kjøtt og fjørfeprodukter ved økt innovasjon.
- Effektivisere drift og senke enhetskostnadene i industrien ved synergiuttak.
- Videreutvikle norske merkevarer for norske råvarer og norsk industrivirksomhet.
- Bli en bedre leverandør til kundene.
- Sikre en samfunnstjenelig industrivirksomhet med arbeidsplasser i Norge og norsk samvirkebasert eierskap.
- Sikre avsetning og langsiktighet i økonomien for medlemmenes kjøtt- og fjørfeproduksjon i hele landet.

Styrene i Gilde og Prior har vedtatt å fremme fusjonsforslaget for de ordinære årsmøtene. Disse årsmøtene vil bli avholdt 25. april.

Fullstendig melding om saken ble sendt over til Konkurransetilsynet allerede 12. januar. Hvilken stilling Konkurransetilsynet vil ta til denne saken, vil være klart når vi skal sluttbehandle saken i årsmøtene.

For å kunne ta ut målprisene som er avtalt i jordbruksavtalen, må det være balanse mellom produksjon og salg. Eggmarkedet var i stor ubalanse i 2004 og i de første månedene i 2005. I løpet av 2005 er eggmarkedet brakt i balanse, og vi har nå muligheter til å trappe opp prisen slik at vi nærmer oss målprisnivået. For øyeblikket har vi ikke nådd den målsettingen, men mye tyder på at vi kan makte dette i løpet av 2006.

På kjøttsiden derimot har det vært en god balanse mellom tilbud og etterspørsel. For kylling har vi i 2005 hatt en tilførsel som er noe under etterspørselen og vi har stort sett maktet å ta ut målpris. Interessen for nyetablering innenfor kyllingproduksjonen har vært meget stor, spesielt i Trøndelagsregionen, en interesse som har vært iverksatt av våre konkurrenter. Prior valgte derfor allerede på et tidlig tidspunkt å markere at man kunne gå inn i en overskuddssituasjon i siste halvdel av 2006.

Avregningsprisen på kylling ble satt ned med 50 øre. Dette var et svært alvorlig signal, men på bakgrunn av det ansvaret Prior har, så vi ikke noe annet reaksjonsmønster. Det er for tidlig å svare på spørsmålet om vi kommer i en overskuddssituasjon i siste halvdel av 2006, men situasjonen vil bli holdt under oppsikt i den tiden som ligger foran oss.

I oktober hadde vi offisiell åpning av sentrallageret på Hærland. Sentrallageret har blitt et utmerket verktøy som gir oss store muligheter for framtiden. Ved tettere integrasjon mellom Prior og Gilde blir det viktig å kunne utnytte slike verktøy optimalt, og dette ser vi fram mot med stor spenning. Vår nye emballasjedesign som er implementert i løpet av 2005, viser på en fin måte hva Prior våger for framtiden. Emballasjedesignen gir et klart signal om at vi ønsker å sette kvalitet og konkurransekraft i førersetet. Prior skal være den beste og sikreste markedskanalen for de som produserer egg og hvitt kjøtt, og i et utvidet samarbeid med Gilde er jeg overbevist om at vi blir den foretrukne leverandøren i mange, mange år framover.

Roar Borgen

Årsberetning for Prior Norge BA

Styret har gjennom hele 2005 drøftet strategiske spørsmål, spesielt å øke satsingen i markedet, styrke Priors økonomiske og strategiske styrke, og å fortsette tilpassingen av organisasjonen slik at Prior til enhver tid er konkurransedyktig i hele verdikjeden. Styrene i Gilde Norsk Kjøtt BA og Prior Norge BA vedtok i januar 2006 å etablere Gilde Prior BA. Fusjonen legges fram for årsmøtene i begge selskapene 25. april 2006 for godkjenning.

Utviklingen i 2005 og planer framover
Morselskapets hovedkontor ligger i Eidsberg kommune. Prior produserer, foredler og omsetter egg og hvitt kjøtt. Konsernet består av Prior Norge BA som er morselskapet, og av følgende datterselskap som er eid med en andel som er større enn 50 %: Prior Eggprodukter AS, Prior Hærland AS, Prior Hærland Eiendom AS, Hærland Catering AS, Norgården AS, Scandinavian Poultry Research AS og Samvirkekylling AS. Alle aksjene i Norgården AS ble kjøpt i mars 2005. I februar 2006 godkjente myndighetene kjøpet. Selskapet Scandinavian Poultry Research AS ble etablert i 2005, og Prior Norge gikk inn på eiersiden med 51 %.

Styrets beretning omfatter virksomheten i morselskapet Prior Norge BA og konsernforhold. Egen redegjørelse for Prior Eggprodukter, Prior Hærland og Samvirkekylling følger annet sted i meldingen.

Styret har gjennom hele 2005 drøftet strategiske spørsmål. Styrene i Gilde Norsk Kjøtt BA og Prior Norge BA vedtok i januar 2006 å etablere Gilde Prior BA. Styrets vurdering er at fusjonen vil styrke Priors konkurransekraft i et marked der konkurransesituasjonen stadig endres. Fusjonen vil muliggjøre ytterligere effektivisering av driften og gjennom dette bidra til å senke enhetskostnadene i industrien. Gjennom det nye selskapet vil vi bli en bedre leverandør til kundene, og tilby forbrukerne større mangfold av kjøtt- og fjørfeprodukter. Vi skal fortsatt satse på innovasjon og produktutvikling og videreutvikling av norske merkevarer for norske råvarer og norsk industrivirksomhet. Det fusjonerte selskapet skal sikre avsetning og langsiktighet i økonomien for medlemmenes kjøtt- og fjørfeproduksjon i hele landet. Videre skal fusjonen sikre en industrivirksomhet med arbeidsplasser i Norge, med norsk samvirkebasert eierskap. Prior Norge og Gilde Norsk Kjøtt har ingen overlappende virksomhet. Fullstendig melding om fusjonen er oversendt Konkurransetilsynet. Det foreligger for tiden et gjennomføringsforbud.

Anleggsmidlene i konsernet økte i 2005 med 189,8 millioner kroner. Av dette er 49 millioner kroner produksjonsutstyr og driftsløsøre og 127,9 millioner kroner tomter, bygninger og annen fast eiendom. Samlet for konsernet er det for 2006 budsjettert med investeringer i størrelsesorden kroner 62 millioner. Det vesentligste av dette er vedlikeholdsinvesteringer eller investeringer som følge av offentlige pålegg.

Prior Norge har siden tidlig på 1990-tallet hatt et forretningsmessig samarbeid med de nordiske samvirkeforetakene på egg.

Omorganiseringer og avvikling
Prior la om til grossistdistribusjon for ca. 20 000 tonn ferskvarer i juni 2005 og er nå hovedsakelig grossistdistribuert. Samtidig tok vi i bruk det nye sentralkjølelageret på Hærland. Denne kombinasjonen ga oss store utfordringer de to første driftsmånedene, men etter sommerferien fungerte rutinene bra. Omleggingen til grossistdistribusjon for ferskvarer var i forståelse og

samarbeid med våre kunder. Dette medførte en utfasing av Landbrukets Ferskvaredistribusjon, nedleggelse av egne regionale plukklagre, opphør av telefonsalg og innføring av elektronisk ordreformidling fra butikk, via grossist til våre produksjonsenheter.

I oktober åpnet det nye sentrallageret for dypfryste varer på Hærland, og fryselageret i Sandakerveien i Oslo ble samtidig nedlagt.

Opplysningskontoret for egg og hvitt kjøtt flyttet fra samlokalisering med hovedkontoret i Oslo til leide lokaler i Oslo sentrum i september 2005. Eggpakkeriet i Bergen ble avviklet i november 2005. Hovedkontoret flyttet fra kontorer i Sandakerveien i Oslo til kontorer i Hærland i Eidsberg i desember 2005. Samtidig flyttet markedsavdelingen og økonomiavdelingen inn i leide kontorer på Løren i Oslo, og Fagsenteret for fjørfe flyttet fra samlokalisering med hovedkontoret i Oslo til leide lokaler, også de på Løren i Oslo.

Fusjonen med Norgården ble godkjent i februar 2006. Godkjenningen ble gitt på det vilkåret at Norgårdens aksjer i Eggprodukter AS blir solgt, samt at Prior påtar seg å forsyne denne virksomheten med råstoff som erstatning for leveransene fra Norgården. Det startes våren 2006 en integrasjonsprosess for å realisere de synergier som fusjonen skal gi. Blir fusjonen mellom Prior Norge og Gilde Norsk Kjøtt vedtatt av organisasjonene og godkjent av myndighetene, vil vi ta fatt på tilsvarende prosess her.

Salget

Salget i 2005 var preget av pen vekst på Priors to hovedkjeder, men en salgsnedgang på den tredje kjeden. Storkjøkkensalget hadde salgsvekst i nær sagt alle segmenter. Det ble lansert 28 nye produkter i dagligvare- og storkjøkkenmarkedet i 2005.

Eggsalget i 2005 var på 25 032 tonn, noe som var på nivå med 2004-tallene. Veksten i eggsalget på hovedkundene oppveide salgsnedgangen i den tredje kjeden. Det var en dreiing mot større andel spesialegg og en kraftig vekst i andelen av egg med kjedenes egne merker. Salget av eggprodukter økte med 6 % til 4 530 tonn.

Kyllingsalget til dagligvare og storkjøkken ble redusert med 12 % til 19 674 tonn. Årsaken til reduksjonen i kyllingsalget var en kombinasjon av redusert markedsadgang og for liten tilførsel og tomme lagre i perioden mai-oktober. Filet og nedskårne produkter var derimot i vekst. Vi startet også produksjon av kyllingprodukter med kjedenes egne merker høsten 2005. Industrisalget av kylling hadde vekst på 161 % til 13 103 tonn.

Kalkunsalget sank med 13 % til 2 931 tonn. Noe av årsaken til reduksjonen var at kjedenes grossistledd hadde overliggende kalkunlager fra 2004. Nordmenn er tradisjonelle i matveien, og hel kalkun har befestet sin posisjon som nyttårsmåltid. Ellers i året ønsker folk det litt enklere, og vi fikk stor suksess med den nye serien med kalkunfiletprodukter som ble lansert høsten 2005.

Salget av bearbeidede produkter av hvitt kjøtt sank med 13 % til 4 103 tonn som følge av redusert markedsadgang.

Første halvår 2005 ble Priors nye profil presentert. Produktene fikk ny emballasjedesign og ble merket med "Prior - sunn matglede siden 1929".

Råvareforbruket av hvitt kjøtt i Prior var 45 802 tonn i 2005, en økning på en prosent fra året før. Forbruket av hvitt kjøtt per nordmann kom opp i 12,5 kg i 2005. Råvareforbruket egg i Prior var 26 345 tonn i 2005, en nedgang på fire prosent. Eggkonsumet per nordmann var 10,9 kg i 2005.

Utvikling i førstehåndsomsetning og markedsbalanse

Siden eksportkvotene for 2004 var brukt opp, var det ved inngangen til 2005 lager av både råvarer og ferdigprodukter ved eggproduktfabrikken. Stort skallegglager ved inngangen til 2005, og overproduksjon i de første månedene, resulterte i at 713 tonn måtte tas ut i form av miljøfôr. Dette tiltaket ble finansiert via omsetningsavgiftsmidler og medførte en økning på 35 øre/kg i omsetningsavgiften andre halvår. I tillegg til førtidsslakting med effekt på 1 221 tonn, ble det også iverksatt en ordning med forlenget opphold mellom innsett.

Markedsbalansen for egg utviklet seg fra et stort overskudd av egg første halvår til et balansert eggmarked i løpet av andre halvår. Eksportkvoten for 2005 ble ikke brukt opp, og ved inngangen til 2006 var det verken råvarer eller eggprodukter på lager.

Utsiktene for 2006 viser en ytterligere nedgang i eggproduksjonen. Slik markedsbildet nå ser ut, vil det ikke være behov for førtidsslakting i 2006. Vi regulerer overskudds- og underskuddsperiodene med utslakting -/+ 2 uker fortløpende gjennom året.

Salget av økologiske egg og egg fra frittgående høns hadde god utvikling i 2005. Det var god balanse mellom mottak og salg, og eggpakkeriene hadde ikke lenger store kostnader med uutnyttet spesialeggvolum.

Nedslakting av to foreldredyrsflokker til slaktekyllingproduksjon på slutten av 2004, ga virkninger i tilførselsmarkedet i hele 2005. Ekstraordinære tiltak som utsatt slakting medførte at vi klarte å levere opprinnelig planlagt behov for daggamle slaktekyllinger i 2005. Det økte markedsbehovet ga en stram markedssituasjon i andre halvår, og kyllinglageret var ved utgangen av 2005 på et svært lavt nivå.

I løpet av 2005 ble det gradvis tatt i bruk et nytt dyrematerialе på slaktekylling; Ross 308. Kjennetegnene ved den nye hybriden er god kjøttfylde og større potensial ved høyere vekter. Ross 308 stiller nye krav til hele verdikjeden, og det gjenstår fortsatt en del før vi mestrer dette på en optimal måte. Likevel har produksjonsresultatene vist en positiv utvikling, med en økt tilvekst og lavere fôrforbruk. Helsesituasjonen har vist negativ utvikling med økt dødelighet og kassasjon. Til tross for at vi fortsatt har bedre resultater enn de andre skandinaviske landene, har vi ambisjoner om å oppnå enda bedre resultater på dette området.

Overliggende lager av festkalkun fra 2004, kombinert med en nedgang i salget av hel kalkun, medførte at denne produksjonen måtte reduseres. Det ble jobbet aktivt for å finne produkter som kunne løfte produksjonen igjen, og høsten 2005 lanserte Prior en ny serie kalkunprodukter basert på store foredlingskalkuner. De ferske filetproduktene ble godt mottatt, noe som resulterte i økt slakting av store kalkuner siste halvår. Som følge av produksjonsnedgang gjennom året har kapasitetsutnyttelsen vært lavere enn forventet, og flere kalkunprodusenter har hatt innsett av kylling for å sikre en forsvarlig utnyttelse av sine anlegg. Kalkunlageret var ved utgangen av 2005 på 342 tonn festkalkun, dette var en nedgang på 9 % fra året før.

Produsentøkonomi

Tall fra Priors eggkontroll viser en nedgang i dekningsbidraget til eggprodusentene på 7,32 kroner, eller 14 %, per innsatt høne per år. Vanskelig markedssituasjon med lave priser og høy omsetningsavgift er hovedårsaken til dette. Priors slaktekyllingkontroll viser en nedgang på 12 øre per innsatt kylling, 3 %, i slaktekyllingprodusentens dekningsbidrag. Kalkunprodusentene hadde en nedgang på 44 øre, eller 1 %, per innsatt kalkun.

Eggpakking

Det ble innveid 29 737 tonn egg ved Priors eggpakkerier i 2005. Dette er en nedgang på 4,8 % fra 2004. Priors seks eggpakkerier ble redusert til fem i 2005. Fram til nedleggelsen av eggpakkeriet i Bergen i november 2005 var det sortert 3 023 tonn egg på pakkeriet. Etter nedleggelsen er eggmengden fordelt mellom Heimdal, Rakkestad og Bø.

Eggpakkeriet i Bø mottok 4 137 tonn i 2005. Dette er på samme nivå som 2004. Som følge av nedleggelsen i Bergen fikk Bø økt produksjonsvolumet fra 1. november med ca. 1 500 tonn per år. Anlegget benytter nå ettermiddagsskift fire dager i uken og denne ordningen har vist seg å fungere bra.

Håanlegget mottok 9 310 tonn egg i 2005, en nedgang på 7 % fra året før. Mottakskapasiteten i Hå har vært en flaskehals, men som følge av redusert plukklagervirksomhet på anlegget, har vi nå mulighet til å utvide eggmottaket.

Rakkestadpakkeriet mottok 5 852 tonn i 2005, en nedgang på 7 %. Ved nedleggelsen i Bergen fikk Rakkestad overført en mengde som utgjør ca. 900 tonn på årsbasis.

Eggpakkeriet på Heimdal mottok 6 112 som er en økning på 1 % fra året før. I tillegg ble det leiepakket 250 tonn for Norgården. Ved nedleggelsen av pakkeriet i Bergen fikk Heimdal overført 1 100 tonn på årsbasis.

Eggpakkeriet i Silsand økte eggmottaket med 172 tonn (15 %) i 2005. Total innveiing ble 1 304 tonn. Det ble også i 2005 arbeidet aktivt for å opprettholde og øke eggproduksjonen tilknyttet pakkeriet.

Samtidig med nytt emballasjedesign på forbrukerpakningene, fikk vi etablert nytt merkesystem. Eankode, best før-dato og størrelsesintervall blir nå merket med etikett på forbrukerpakningene. Tydeligere merking har lenge vært et kundekrav, men innføringen førte til redusert effektivitet ved pakkeriene i en periode.

Slakting

Ved Priors tre slakterianlegg ble det slaktet 37 767 tonn kylling i 2005, en økning på 3 % sammenlignet med 2004. I tillegg ble kyllinglageret redusert med 1 300 tonn i løpet av året. For 2006 ventes en økning i produksjonsvolumet for kylling på 6 %.

Det ble slaktet 5 096 tonn kalkun i 2005, en nedgang på 14 % i forhold til 2004. For 2006 ventes en vekst i produksjon av store kalkuner til foredling, mens det fortsatt blir en nedgang for festkalkuner.

Organiseringen av forretningsområdet and ble endret i 2005. Selskapet Gårdsand AS ble stiftet med andeprodusentene og Prior Norge som eiere. Selskapet står ansvarlig for produksjonsvolum og salg av and, og kjøper slakte- og foredlingstjenester fra slakteriet i Rakkestad. Det ble slaktet 165 tonn and i 2005, en økning på 13 % i forhold til 2004. Det ventes en forholdsvis stor vekst i andevolumet i 2006.

Fra 2005 ble innmat av slaktekyllingen solgt videre til Norsk Hundefôr AS.

Slakteriet i Rakkestad

Ved anlegget i Rakkestad ble det i 2005 slaktet 16 104 tonn på kyllinglinjen og 6 029 tonn på kalkunlinjen (kalkun, livèchekylling, and, gourmethøner). Dette er en nedgang på 3 % på kyllinglinjen og 12 % på kalkunlinjen i forhold til året før. De ansatte merket det først og fremst ved at ferieavviklingen ble styrt til perioder med lavt volum, samt at en måtte ty til en kort periode med delvis permittering.

Det ble ikke gjort store investeringer i anlegget i 2005. En planlagt utvidelse og forbedring av renseanlegget for prosessvann måtte forskyves i påvente av endelig svar fra Fylkesmannen i Østfold om utslippstillatelse. Tillatelsen er nå på plass, og det forhandles med Rakkestad kommune om levering av prosessvann til det kommunale renseanlegget. Prosjektet er planlagt sluttført i løpet av 2006.

Vi har fått en god kvalitet på andeslaktet, og produksjonen har økt det siste halvåret.

Slakteriet på Elverum

Slakteriet på Elverum slaktet 11 352 tonn kylling og 651 tonn høns i 2005. Dette er en nedgang på 3 % for kylling og 15 % for høns sammenlignet med 2004.

Driftsoptimalisering og prosessforbedringer har preget 2005. Videreutvikling av driftskontroll og tilhørende pedagogisk framstilling av resultater og avvik, har bidratt til positiv utvikling i nøkkeltall og drift. Anlegget framstår som veldrevet og godt vedlikeholdt. Flaskehalser er identifisert og gjennomgått, og det foreligger planer for utbedring og/eller eliminering av disse.

2006 vil bli preget av utvidelse av dyremottaket, ombygging til gassbedøving og tilhørende utvidelse av skolde- og ribbekapasitet. Utbyggingen ventes å resultere i bedre produktkvalitet, bedre dyrevern og bedre arbeidsmiljø. Utbyggingen betinger en lengre driftsstopp til høsten.

Slakteriet i Hå

Slakteriet i Hå slaktet 10 029 tonn kylling i 2005 som er en økning på 24 % i forhold til 2004. Det ble dessuten slaktet 1 086 tonn med høns som er en økning på 33 % i forhold til 2004. Imidlertid besto 2004 kun av åtte måneders slakting av høns, da dette tidligere ble slaktet hos AS Hønseslakt. Av det totale slaktekvantumet ble 52 % overført til Jærkylling AS via kulverten som knytter byggene på Kviamarka sammen.

Ved Håanlegget produseres også de bearbeidede produktene krydret kylling, kyllingfilet og nedskjærte høns. Produksjonen i 2005 lå på nivå med 2004. Produksjonsvolum for så vel slakteri som for bearbeiding er for 2006 på et nivå som sikrer stabil drift og god utnyttelse.

Arbeidsmiljø

Arbeidsmiljø i konsernet

Priorkonsernet var også i 2005 preget av store omstillinger. Dette medførte betydelige ledelsesmessige og personalpolitiske utfordringer. Kostnadseffektivitet har stått sentralt i alle deler av virksomheten. Nødvendige omstillingstiltak og nedbemanninger har blitt gjennomført. Konsernet har ved utgangen av 2005 191 færre ansatte enn i 2004.

Konsernet driver et målrettet og systematisk helse, miljø og sikkerhetsarbeid (HMS). Arbeidsmiljøundersøkelser er gjennomført og konkrete forbedringstiltak iverksatt. Dette arbeidet har skjedd i et nært og forpliktende samarbeid med de ansattes tillitsvalgte og bedriftshelsetjenesten.

For å sikre at våre medarbeidere har den kompetanse som til enhver tid er nødvendig, er det gjennomført ulike opplærings- og utviklingsaktiviteter. Vi vil framover ha enda sterkere fokus på kompetanseutvikling.

Arbeidet med å redusere sykefraværet har vært prioritert. Utviklingen i sykefraværet følges opp med regelmessige målinger. Ledere på alle nivåer i organisasjonen har i samarbeid med de ansattes tillitsvalgte og bedriftshelsetjenesten vist et sterkt engasjement i denne saken. Det må imidlertid påpekes at dette arbeidet har vært utfordrende sett i lys av de omstillingstiltak og nedbemanninger som er blitt gjennomført. Arbeidet med å redusere sykefraværet vil ytterligere bli intensivert, blant annet ved etableringen av IA/HMS-nettverk der egg- og fjørfebransjen gjennom sin landsforening i NHO har fått økonomisk støtte fra NHOs arbeidsmiljøfond til et slikt prosjekt.

Prior har et systematisk og godt samarbeid med de ansattes tillitsvalgte, dels gjennom konsernutvalget i saker på konsernnivå, og dels gjennom et nært og forpliktende samarbeid med klubbstyrene i den enkelte virksomhet. Samarbeids- og representasjonsordninger gir verdifulle bidrag til å løse konsernets utfordringer på en konstruktiv måte.

Det er i konsernet registrert arbeidsulykker, hvorav fire med alvorlig skade. Det er registrert en ulykke med vesentlig materiell skade.

	2005	2004	2003
Ansatte per 31.12	**1 197**	1 388	1 479
Sykefravær i dager	**33 333**	33 455	46 789
Sykefravær i %	**10,4**	9,1	11,7

Sykefraværet beregnes av mulige arbeidede dager.

Arbeidsmiljø i morselskapet

Arbeidsmiljøet kan karakteriseres som godt. Det er regelmessig og god aktivitet i virksomhetenes arbeidsmiljøutvalg. Morselskapet med sine produksjonsavdelinger er knyttet til bedriftshelsetjenesteordninger. Det gjennomføres regelmessige undersøkelser i ulike deler av virksomhetene som grunnlag for arbeidet med å forbedre arbeidsmiljøet ytterligere. Det er registrert arbeidsulykker i 2005, hvorav tre med alvorlig skade. Ulykkene har ikke medført vesentlige materielle skader.

	2005	2004	2003
Ansatte per 31.12	**731**	888	904
Sykefravær i dager	**18 574**	17 766	25 570
Sykefravær i %	**9,4**	9,0	11,3

Sykefraværet beregnes av mulige arbeidede dager.

Likestilling

Priorkonsernet er en arbeidsplass med full likestilling mellom kvinner og menn. Våre verdier og løfter gjenspeiles i både arbeidsmiljø, atferd og holdninger og dermed også hvordan vi tenker omkring likestilling. Det er således ingen forskjellsbehandling grunnet kjønn

i saker som rekruttering, lønn, avansement og lignende. I Prior Norges styre er kjønnsfordelingen tre kvinner og åtte menn. I konsernledergruppen er det to kvinner og åtte menn. Prior har som mål å rekruttere flere kvinner i ledende funksjoner i selskapet.

Ytre miljø

Prior har som mål å redusere forbruk av vann og energi per produsert enhet, øke andelen avfall som er kildesortert, at alle utslippstillatelser skal overholdes innen 2005 og å følge EUs nedtrappingsplan for kuldemediene KFK og HKF.

I det daglige arbeidet legges det vekt på lavest mulig forbruk av ressurser, gjenbruk og gjenvinning av brukte ressurser, deponering som siste utvei, ved lik kostnad prioriteres fornybare foran ikke-fornybare ressurser, og gjenbruk og gjenvinning prioriteres foran deponering ved lik kostnad.

Alle anlegg har kildesortering av avfall. Avfallet leveres til gjenvinning gjennom etablerte ordninger, og til offentlige deponier. Organisk avfall blir levert til pelsdyrfôr, jordforbedringsmidler, og som råvarer til annen gjenbruk.

Grensene i dagens utslippstillatelse er brutt for anlegget på Elverum. Ny tillatelse er under utarbeidelse. Anlegget i Rakkestad har hatt utslipp utover grensene i tillatelsene. Det gjennomføres nå en utvidelse av kapasiteten av renseanlegget. Håanlegget har også hatt utslipp utover grensene, men også der jobbes det systematisk for å sikre at utslippene ikke overstiger kravene. Det er økningen i slakting av verpehøns som hovedsaklig har medført overskridelse i forhold til tillatelse for Hå.

Forbruk - vann og energi hele konsernet:

	2005	2004	2003
Energi, MWh	**60 245**	64 872	63 561
Vann, m^3	**617 774**	605 610	546 362

Transport

Det foreligger ikke tall for utslipp i forbindelse med transport av varer på grunn av komplekst transportsystem. Transport av ferdigvarer ble i løpet av 2005 overtatt av grossistene, og er dermed utenfor Priors ansvar.

For transport av levende dyr til slakteriene brukes det konteinere, som rengjøres og brukes gjennom en rekke år. Dagens utstyr er brukt i ti år, og det kan sannsynligvis brukes i mange år til.

Ved inntransport av egg til pakkeriene brukes det brett av resirkulert papir, som settes på pall. Brettene desinfiseres og brukes på ny så lenge kvaliteten holder, normalt minst fem-seks ganger. Fra pakkeri til grossist og videre til butikk transporteres eggene i brett/pakker av resirkulert material i bølgepappesker på pall.

Fra slakteri til foredlingsanlegg og for distribusjon til grossist og detaljist brukes det for ferskevarer plastkasser i retursystem. Frosne varer er pakket i plast og emballert i bølgepapp.

De fleste forbrukerpakningene består av ulike typer gjenvinnbar plast som sikrer hygienisk standard og holdbarhet. Noen pakninger er kombinert plast og kartong. Det brukes gjenvinnbare aluminiumsformer for noen produkter. Priorkonsernet er medlem av flere selskaper som arbeider med retur og gjenbruk.

Det er kjøpt inn emballasje og betalt avgifter slik:

	2005		2004		2003	
	Emballasje kg	**Avgift kr**	Emballasje kg	Avgift kr	Emballasje kg	Avgift kr
Plast	**791 222**	**1 107 711**	821 811	1 150 535	839 963	1 175 948
Kartong	**2 014 557**	**1 745 966**	1 972 375	1 808 300	2 005 270	1 952 506
Bølgepapp	**1 180 205**	**59 010**	1 285 959	64 297	1 230 325	61 516
Aluminium	**39 642**	**5 351**	27 513	4 126	33 231	4 984

CO_2-gass som blant annet brukes til nedkjøling av varer, registreres etter avtale som utslipp i miljørapporten til Yara, ettersom dette er et avfallsprodukt fra deres produksjon.

Se for øvrig miljøbalanse i statistikk 5.1 og 5.2 samt redegjørelse for de enkelte datterselskapene.

I april 2005 oppstod det et uhell ved påfylling av jernklorid på tankanlegget til renseanlegget ved slakteriet ved Rakkestad. Felles lufting på lut- og jernkloridtanken medførte at det kom gass/damp ut i lokalet. Brannvesenet ble straks tilkalt, og alle ansatte ble evakuert. I samråd med brannvesenet og leverandøren av jernklorid ble det etter kort tid besluttet at faren var over.

Eiendommene i Sandakerveien i Oslo (Prior Norges tidligere hovedkontor) og i Hoveveien i Sandnes ble solgt i 2005. Analysen i forkant av salget avdekket ikke miljøproblemer av vesentlig art.

Trygg mat

Matskandalene i Europa de siste årene har medført en ytterligere skjerping av kravene til trygg mat og dokumentasjon av kvaliteten på maten vi spiser. Hygienepakken er navnet på en samling av nye forordninger som er vedtatt av EU-parlamentet og som skal tas i bruk i Norge. Virkeområdet til det nye regelverket går helt fra primærproduksjonen og fram til maten er overlevert forbruker. I tillegg til et høyt beskyttelsesnivå for forbrukernes helse, berører det også dyrevelferd og miljø, og det er tydelig presisert at hovedansvaret for oppfølgingen ligger hos virksomheten. Priors kvalitetssystem etter NS-ISO 9001-standarden er gjennomgått og tilpasset de nye forordningene og nye krav fra kundene. Priors kvalitetsystem er videre tilpasset mer i retning av BRC-standarden hvor HACCP er et hovedkrav. Det er nå enklere å identifisere og presentere krav, ytelse og eventuelle problemområder i forhold til de forskjellige prosessene som har betydning for trygg mat. Der er også tilrettelagt for å kunne gjennomføre og presentere HACCP-analysene i Priors kvalitetssystem. Arbeidet med forbedringer av Priors kvalitetssystem vil bli videreført i 2006.

Den nye Hygienepakken og Kontrollforordningen åpner for at slakteriansatte kan bistå mer aktivt og overta oppgaver som i dag utføres av den offentlige kjøttkontrollen. For fjørfe gjelder dette både kontrollen før og etter slakting. Ved økt deltakelse fra ansatte ved slakteriet vil Prior kunne redusere kjøttkontrollkostnadene. Arbeid er igangsatt for å implementere den nye ordningen.

Prior har også i 2005 levert egg-, kylling- og kalkunprodukter av høy og trygg kvalitet. Resultatene fra overvåkingsprogrammene for salmonella og campylobacter viser også for 2005 meget oppløftende resultater. Det er i 2005 ikke påvist et eneste tilfelle av salmonella i egg-, kylling-, eller kalkunprodukter. Antall positive flokker campylobacter lå i overkant av 2 %. Dette er ytterligere en forbedring fra 2004. Ingen andre land kan vise til så gode resultater, noe som skyldes grundige hygienerutiner og kontrollprogram ute hos våre produsenter og i foredlingsbedriftene. I samarbeid med Veterinærinstituttet, Matforsk, Felleskjøpet Fôrutvikling og Fagsenteret for fjørfe pågår flere campylobacter-prosjekter for å avklare smittemåter og -veier, og for å hemme bakterieutviklingen ved smitte.

Dyrevelferd og dyrevern er et viktig fokusområde, særlig knyttet til inntransport av dyr. Dødeligheten under inntransport av høns ble kraftig redusert i 2005, mens dødeligheten under inntransport av kylling økte, særlig i årets to siste måneder når det nye dyrematerialet var fullt implementert. Dette har hovedprioritet også i 2006, og det arbeides både med tiltak som gjør dyrene mer transportdyktige og tiltak som bedrer forholdene under transport.

Priors kvalitetssystem krever at også fjørfeprodusentene har et kvalitetssystem. Dette er KSL (Kvalitetssystem i landbruket). Revisjon av kvalitetssystemet hos fjørfeprodusentene er viktig for å forbedre

kvaliteten på produksjon og produkt. Blant Priors medlemmer gjøres det to typer revisjoner; Prior-revisjon (fagrevisjon) og KSL-revisjon (systemrevisjon). I tillegg skal alle norske bønder gjennomføre en årlig egenrevisjon hvor bonden går igjennom egen drift i forhold til de krav som gjelder og setter opp forbedringer og frister for å gjennomføre disse. Omleggingen av KSL-kravene til en KSL-standard fra høsten 2005 har gitt bonden bedre verktøy når egenrevisjonen skal gjøres.

Eierstyring og selskapsledelse

Medlemsdemokrati og -styring

1.1.2006 var det 1 175 medlemmer i Prior Norge. Dette var 73 færre enn ved inngangen til 2005. I løpet av året har antall medlemmer med leveranse av egg, kylling og kalkun sunket med henholdsvis 72, tolv og tre.

Medlemmene er inndelt etter geografi i sju kretser. Det ble avholdt kretsmøter våren og høsten 2005. Årsmøteutsendingene ble valgt i kretsmøtene i oktober. Det ble arrangert høstmøte for årsmøteutsendingene i november. På sakskartet for høstmøtet stod strategiske problemstillinger for konsernet. I januar 2006 ble det avholdt kontaktmøte med årsmøteutsendingene der styrets fusjonsvedtak ble presenter og drøftet.

Medlemmene i Prior er organisert i egg- og kjøttringer. Styret har i flere saker brukt fagringene som høringsinstans i meldingsåret, noe som igjen har vært med og gitt økt aktivitet i ringene.

14. og 15. april 2005 ble det avholdt ordinært årsmøte i Prior Norge BA. 58 utsendinger møtte. I årsmøtet møtte ordfører og varaordfører, styret, kontrollkomiteen, valgkomiteen og årsmøteutsendinger. Konsernutvalget for de ansatte var gjester.
I årsmøtet vedtas årsmelding, regnskap og eventuelt endringer i vedtektene i tillegg til andre innmeldte saker. Revisors melding og kontrollkomiteens melding leses opp. Videre velges tillitsvalgte til styrende organer. Valgkomiteen skal innstille på medlemmer til styret fra eiermassen. Instruks for kontrollkomiteen og valgkomiteen er lagt ved vedtektene. De ansattes valgte representanter til styret velges i egne fora.

Styret

Forvaltningen av selskapet hører under styret. Styret skal sørge for forsvarlig organisering av virksomheten og har ansvaret for å etablere kontrollsystemer og sikre at virksomheten drives i samsvar med selskapets verdigrunnlag og etiske retningslinjer. Styret setter mål for finansiell struktur og vedtar selskapets planer og budsjetter. Saker av stor strategisk eller økonomisk betydning for selskapet vil bli behandlet i styret. Styret legger fram forslag til disponering av resultatet for årsmøtet. Styret ansetter konsernsjef, etablerer vedkommendes arbeidsinnstruks og fullmakter og foretar lønnsfastsettelse. Prior Norges ledelse er ikke medlemmer i styret. Styret består av elleve medlemmer, sju er valgt blant eierne og fire blant de ansatte. Alle styremedlemmene skal forvalte Priors totale interesser og ingen skal representere særinteresser. Det er utarbeidet styreinstruks der blant annet retningslinjer for habilitet er nedfelt. Det er utarbeidet en overordnet plan for styrets arbeid. Styret foretar løpende en vurdering av områder med størst risiko. Styret har oppnevnt et personalutvalg som behandler lønnsspørsmål. Utvalget består av styreleder og nestleder, konsernsjefen og direktør personal.

Kontroll

Kontrollkomiteen skal kontrollere at styrets vedtak, disposisjoner og forretningsførsel er i overensstemmelse med vedtekter og vedtak fattet av årsmøtet. Kontrollkomiteen består av tre medlemmer valgt blant eierne i årsmøtet.

Revisjonsutvalget består av tre styremedlemmer og har til formål å foreta mer grundige vurderinger på utvalgte områder. Utvalget skal være et saksforberedende organ for styret og støtte styret i utøvelsen av sitt ansvar for forvaltning og tilsyn. Utvalget gjennomgår selskapets eksterne regnskapsrapporter med fokus på gyldighet og fullstendighet av informasjon og ser til at konsernet har en uavhengig og effektiv intern og ekstern revisjon.
Internrevisor er konsernets uavhengige kontrollorgan og overvåker at virksomheten er underlagt betryggende styring og kontroll. Internrevisor rapporterer til konsernsjefen og til styret.

Konsernsjefen

Konsernsjefens ansvar er å påse at Prior følger konsernplanen og de løpende vedtak som styret måtte fatte. Styret har behandlet og vedtatt konsernplanen som inneholder mål og strategier for å nå disse. Planen ble revidert i februar 2005. De viktigste utviklingspunktene for Prior Norge framover er å:

1. Bygge Prior-profil
2. Riktig kvalitet i produkter, prosesser og tjenester

3. Redusere ressursbruk per enhet - utnytte tilgjengelig infrastruktur og anleggskapasitet
4. Øke forbruket av egg og hvitt kjøtt - salgs- og markedsaktiviteter som gir økt inntekt og volum
5. Øke konsernresultatet, og dermed økonomien til eierne

Styret evaluerer konsernsjefens og konsernledelsens prestasjoner basert på budsjettprosessen og resultatoppnåelse. Også i 2005 ble det arbeidet for å oppnå kostnadsreduksjoner. Styret vedtok i januar 2005 en tiltakspakke, som blant annet innebar omorganiseringer i salgsapparatet.

Risikovurdering
For Priors videre utvikling er de mest kritiske faktorene å beholde en sterk preferanse for våre varer hos forbrukeren, og å nå fram til forbrukeren via dagligvare- og storkjøkkenkjedene. Priors største risiko er derigjennom å fortsatt ha markedets tillit til vår produktkvalitet og til vår seriøsitet som virksomhet.

Selskapet er utsatt for kredittrisiko og renterisiko, både for langsiktig gjeld, kassekreditt og i leasingkontrakter i sin ordinære forretningsvirksomhet, og styrer mot å ha en akseptabel risiko innenfor disse områdene. Alle nye kunder blir kredittvurdert. Selskapet har i hovedsak rentebærende gjeld med flytende rentesats og er derfor eksponert for endringer i kortsiktige renter.

Likviditetsrisiko
Konsernet har en trekkramme på kassekreditten på kroner 200 millioner. Det forventes at man holder seg innenfor denne rammen i 2006. Det er ikke forutsatt noen annen ekstern kortsiktig eller langsiktig opplåning i perioden. Ekstraordinær nedbetaling av gjeld ble gjort i 2005 som følge av salg av eiendommene i Sandakerveien i Oslo. Det samme vil gjennomføres i 2006 som følge av salg av eiendommen i Hoveveien i Sandnes.

Etikk
Priors etiske retningslinjer inneholder både krav til ansatte/eiere og til underleverandører. De etiske retningslinjene er vedtatt av styret og kommunisert i personalhåndboken og konsernplanen. Ved eventuelt brudd på de etiske retningslinjer håndteres dette fra sak til sak.

Informasjon
Underlag til styresaker sendes med innkallingen til styremøtene. Styret blir for øvrig varslet omgående om spesielle saker når de inntreffer. Det er etablert rutiner for løpende informasjon til eiere og ansatte gjennom flere kanaler. Det er etablert retningslinjer for krisehåndtering, som revideres årlig.

Salg av eiendomsmasse
Eiendommen i Sandakerveien i Oslo ble solgt i 2005 med oppgjør samme år. Eiendommen i Hoveveien i Sandnes, samt aksjene i Hoveveien Utbyggingsselskap AS ble solgt ved utgangen av 2005 med oppgjør i 2006.

Forvaltningsoppgaver
Egne redegjørelser om markedsregulering, Opplysningskontoret for egg og hvitt kjøtt og Fagsenteret for fjørfe følger annet sted i årsmeldingen.

Endringer i rammebetingelser for 2005 og framover
I jordbruksoppgjøret 2005/2006 ble det vedtatt at markedsreguleringen for kylling skal opphøre fra 1.1.2007. Prior Norge har vært markedsregulator for kylling, og denne omleggingen vil medføre at disse oppgavene blir borte. Opphør av markedsreguleringen for kylling kan føre til hyppigere og større prisvariasjoner. For å følge opp importvernet for kylling, skal myndighetene notere referansepris. Prior Norge er fortsatt markedsregulator for egg.

Hensikten med WTO-forhandlingene er å legge til rette for økt handel av landbruksvarer. På ministermøtet i Hong Kong i desember 2005 kom en et skritt videre i prosessen med å avslutte den pågående forhandlingsrunden. Målet om å avslutte disse forhandlingene i løpet av 2006 står fast. Innen utgangen av april 2006 skal en ha blitt enige om hvor store tollreduksjoner og kutt i internstøtte som skal foretas. Det er tidligere avklart at eksportstøtten på sikt må avvikles.

Årsregnskap
Fortsatt drift er lagt til grunn i årsregnskapet da det etter styrets oppfatning ikke er forhold som tilsier noe annet. Etter styrets oppfatning gir regnskapet en tilfredsstillende beskrivelse av selskapets stilling ved årsskiftet og resultatet av årets drift. Egenkapitalandelen for konsernet er ved årets slutt 27 prosent.

Resultatet etter skatt for morselskap og konsern er kroner 67 248 000 og kroner 66 279 000. Tilsvarende tall for 2004 var kroner 17 036 000 og kroner 12 483 000. Når en ser bort fra gevinst ved salg av eiendommer, er resultatet etter styrets mening for svakt i forhold til den inntjening man mener selskapet bør vise. Likviditetssituasjonen i 2005 har stort sett vært uforandret i forhold til 2004.

Forslag til disponering av overskudd

Styret foreslår overfor årsmøtet følgende disponering av årets resultat: kroner 67 248 000 overføres til annen egenkapital.

Takk

Styret vil takke kunder, forretningsforbindelser, myndigheter, samarbeidspartnere, ansatte og eiere for samarbeidet i 2005.

Oslo 7. mars 2005

Rune Haram
Styreleder

Einar Høstbjør
Nestleder

Lars Petter Bartnes

Aud Borge

Ole Henrik Lauritzen

Elisabeth Kallevik Nesheim

Ole Martin Fjeldberg

Stig Vestveit

Robert Rødsdalen

Randi Elsetrønning

Reidar Sundt

Roar Borgen
Konsernsjef

Styret bak fra venstre Aud Borge, Einar Høstbjør, Ole Martin Fjeldberg, Reidar Sundt, Lars Petter Bartnes og Rune Haram, foran fra venstre Stig Vestveit, Mona Kirkevold, Ole Henrik Lauritzen, Elisabeth Kallevik Nesheim og Randi Elsetrønning.

Foto: Vera S. Graasten Holt

Årsregnskap for Prior Norge BA

Resultatregnskap

i hele 1 000 kroner

		Konsern		Morselskap	
	Note	**2005**	2004	**2005**	2004
Driftsinntekter					
Salgsinntekter varer	2	2 317 245	2 493 349	2 644 705	2 755 071
Andre driftsinntekter		182 253	84 408	196 528	97 569
Sum driftsinntekter		**2 499 498**	**2 577 757**	**2 841 233**	**2 852 640**
Driftskostnader					
Varekostnader		1 432 391	1 514 430	2 134 531	2 192 338
Personalkostnader	4,5	502 089	537 152	320 766	340 168
Avskrivninger	6	90 178	85 466	40 190	43 084
Nedskrivning på varige driftsmidler		534	0	0	0
Annen driftskostnad		359 551	408 928	273 209	300 801
Sum driftskostnader		**2 384 743**	**2 545 976**	**2 768 696**	**2 876 391**
Driftsresultat		**114 755**	**31 781**	**72 537**	**-23 751**
Finansinntekter og finanskostnader					
Renteinntekt fra selskap i samme konsern		0	0	1 473	1 416
Andre renteinntekter		1 195	2 295	505	1 854
Annen finansinntekt		5 652	1 905	4 467	1 770
Inntekt på investering i tilknyttet selskap		838	875	838	875
Annen finansinntekt fra selskap i samme konsern		0	0	26 651	59 282
Kostnad på investering i tilknyttet selskap		-467	-1 084	-458	-3 785
Annen rentekostnad		-32 536	-20 452	-14 730	-14 928
Annen finanskostnad		-286	-846	-202	-546
Netto finansresultat		**-25 604**	**-17 307**	**18 544**	**45 938**
Resultat før skattekostnad		**89 151**	**14 474**	**91 081**	**22 187**
Skattekostnad på ordinært resultat	10	**22 872**	**1 991**	**23 833**	**5 151**
Årsresultat		**66 279**	**12 483**	**67 248**	**17 036**
Disponeringer og overføringer:					
Overført fra/til annen egenkapital				67 248	17 036
Majoritetens andel		65 996	12 372		
Minoritetens andel		283	111		
Sum disponert/fordelt	18	**66 279**	**12 483**	**67 248**	**17 036**

Balanse

i hele 1 000 kroner

Eiendeler		Konsern		Morselskap	
	Note	**2005**	2004	**2005**	2004
Anleggsmidler					
Immaterielle eiendeler					
Utsatt skattefordel	10	13 677	36 288	0	23 924
Sum immateriellle eiendeler		13 677	36 288	0	23 924
Varige driftsmidler					
Tomter, bygninger og annen fast eiendom	6	487 720	348 359	178 353	185 710
Anlegg under oppføring	6	0	11 478	0	0
Maskiner, inventar, transportmidler	6	200 580	150 533	79 308	89 967
Driftsløsøre, inventar, verktøy, kontormask m.v.	6	12 876	13 830	8 329	8 216
Sum varige driftsmidler		**701 176**	**524 200**	**265 990**	**283 893**
Finansielle anleggmidler					
Aksjer og andeler i datterselskaper	7	0	0	174 114	138 879
Andre aksjer og andeler	7	66 275	30 117	66 224	30 066
KS-andeler	7	5 315	4 749	1 575	1 575
Ansvarlig lån til konsernselskaper	17	0	0	0	0
Fordringer på datterselskaper	8	0	0	39 292	39 332
Obligasjoner og andre langsiktige fordringer		9 771	9 774	9 771	9 765
Pensjonsmidler	5	41 426	42 734	31 162	32 380
Sum finansielle anleggmidler		**122 787**	**87 374**	**322 138**	**251 997**
Sum anleggsmidler		**837 640**	**647 862**	**588 128**	**559 814**
Omløpsmidler					
Varebeholdning	3	156 528	196 043	105 107	138 683
Fordringer					
Kundefordringer på andre		209 541	182 683	156 989	134 695
Fordringer på konsernselskaper	13	0	0	80 264	117 240
Bygninger og tomter	6	0	16 025	0	16 025
Andre kortsiktige fordringer		75 377	22 861	71 155	18 988
Sum fordringer		**284 918**	**221 569**	**308 408**	**286 948**
Investeringer					
Markedsbaserte aksjer	7	253	185	253	185
Obligasjoner	7	1 718	661	1 718	661
Sum investeringer		**1 971**	**846**	**1 971**	**846**
Bankinnskudd, kontanter og lignende	14	11 408	20 419	5 095	11 896
Sum omløpsmidler		**454 825**	**438 877**	**420 581**	**438 373**
Sum eiendeler		**1 292 465**	**1 086 739**	**1 008 709**	**998 187**

Balanse

i hele 1 000 kroner

Egenkapital og gjeld		Konsern		Morselskap	
	Note	**2005**	2004	**2005**	2004
Egenkapital					
Innskutt egenkapital					
Andelskapital		2 350	2 496	2 350	2 496
Felleseid andelskapital		25 059	25 059	25 059	25 059
Sum innskutt egenkapital		**27 409**	**27 555**	**27 409**	**27 555**
Opptjent egenkapital					
Annen egenkapital		318 110	252 377	332 611	265 313
Minoritet		3 021	2 248		
Sum egenkapital	18	**348 540**	**282 180**	**360 020**	**292 868**
Gjeld					
Avsetninger for forpliktelser					
Pensjonsforpliktelser	5	21 923	23 996	15 221	18 206
Utsatt skatt	10	302	0	207	0
Andre avsetninger for forpliktelser		352 907	134 164	132 508	134 164
Sum avsetninger for forpliktelser		**375 132**	**158 160**	**147 936**	**152 370**
Annen langsiktig gjeld					
Gjeld til kredittinstitusjoner	9	113 595	128 615	49 503	52 463
Ansvarlig lånekapital		2 792	2 882	2 792	2 882
Øvrig langsiktig gjeld	9	0	10 570	0	0
Sum annen langsiktig gjeld		**116 387**	**142 067**	**52 295**	**55 345**
Sum forpliktelser og langsiktig gjeld		**491 519**	**300 227**	**200 231**	**207 715**
Kortsiktig gjeld					
Gjeld til kredittinstitusjoner	9	25 000	95 000	25 000	95 000
Kassekreditt	11	76 778	38 744	76 778	38 744
Leverandørgjeld til andre		187 169	186 713	143 343	147 410
Skyldig offentlige avgifter		30 978	32 064	19 127	20 473
Betalbar skatt	10	1 177	1 228	663	1 155
Gjeld til konsernselskaper	13	0	0	83 200	80 922
Avsatt til utbytte		314	427	0	0
Låneinnskudd produsenter og ansatte		20 511	17 816	20 511	17 816
Annen kortsiktig gjeld til andre	16	110 479	132 340	79 836	96 084
Sum kortsiktig gjeld		**452 406**	**504 332**	**448 458**	**497 604**
Sum gjeld		**943 925**	**804 559**	**648 689**	**705 319**
Sum egenkapital og gjeld		**1 292 465**	**1 086 739**	**1 008 709**	**998 187**

Oslo 7. mars 2005

Rune Haram
Styreleder

Einar Høstbjør
Nestleder

Lars Petter Bartnes

Aud Borge

Ole Henrik Lauritzen

Elisabeth Kallevik Nesheim

Ole Martin Fjeldberg

Stig Vestveit

Robert Rødsdalen

Randi Elsetrønning

Reidar Sundt

Roar Borgen
Konsernsjef

Kontantstrømanalyse

i hele 1 000 kroner

NRS indirekte modell	Konsern		Morselskap	
	2005	2004	**2005**	2004
Kontantstrømmer fra operasjonelle aktiviteter				
Resultat før skattekostnad	89 151	14 474	91 081	22 187
Periodens betalte skatter	6	-2 446	-194	-1 442
Gevinst/tap ved salg anleggsmidler	-79 964	169	-79 852	735
Ordinære avskrivninger	90 712	85 466	40 190	43 084
Forskjell mellom betalte og kostnadsførte pensjoner	-765	-563	-1 767	-1 851
Nedskrivning anleggsmidler/askjer	0	0	0	0
Endring i varelager	39 515	-2 280	33 576	967
Endring i kundefordringer og kortsiktige konsernfordringer	-26 858	-16 886	-11 969	-62 340
Endring i leverandørgjeld og kortsiktig konserngjeld	456	31 953	-1 789	51 555
Poster klassifisert som invest./finans.aktiviteter	3	-1 677	-6	-1 687
Endring i andre tidsavgrensningsposter	-70 123	1 974	-64 456	-15 558
Netto kontantstrøm fra operasjonelle aktiviteter	**42 133**	**110 184**	**4 814**	**35 650**
Kontantstrømmer fra investeringsaktiviteter				
Innbetalinger ved salg av varige driftsmidler	101 703	21 858	101 591	17 590
Utbetalinger ved kjøp av varige driftsmidler	-44 689	-46 921	-21 642	-27 763
Innbetalinger ved salg av aksjer/andeler i andre foretak	0	2 427	0	3 525
Utbetalinger ved kjøp av aksjer/andeler i andre foretak	-36 724	0	-71 393	-26 215
Inn/utbetalinger til langsiktige lånefordringer	0	0	0	5 840
Nedgang bygg under oppføring	0	0	0	0
Netto kontantstrøm fra investeringsaktiviteter	**20 290**	**-22 636**	**8 556**	**-27 023**
Kontantstrømmer fra finansieringsaktiviteter				
Innbetalinger ved opptak av ny langsiktig gjeld	0	-5 758	0	6 427
Utbetalinger ved nedbetaling av langsiktig gjeld	-85 110	-114	-72 960	-114
Innbetaling ved opptak av kortsiktig gjeld	0	0	0	0
Utbetaling av avdragsdel finansiell leasing	-24 325	-12 921	-11 800	-5 010
Netto endring kassakreditt	38 034	-67 317	38 034	-67 317
Inn/utbetaling av egenkapital	394	-136	-96	-136
Utbetaling av utbytte	-427	0	0	0
Inn/utbetaling av konsernbidrag	0	0	26 651	59 282
Netto kontantstrøm fra finansieringsaktiviteter	**-71 434**	**-86 246**	**-20 171**	**-6 868**
Total netto endring i kontanter og kontantekvivalenter	**-9 011**	**1 302**	**-6 801**	**1 759**
Beholdning av kontanter og kontantekvivalenter ved periodens begynnelse	20 419	19 117	11 896	10 137
Beholdning av kontanter og kontantekvivalenter ved periodens slutt	**11 408**	**20 419**	**5 095**	**11 896**

Note 1
REGNSKAPSPRINSIPPER

Konsernregnskap

Konsernregnskapet omfatter selskaper som direkte eller indirekte eies med mer enn 50 % av Prior Norge. Dette gjelder følgende selskaper med eierandel:

Prior Eggprodukter AS	90,10 %
Samvirkekylling AS	100,00 %
Prior Hærland AS	100,00 %
Prior Hærland Eiendom AS	91,57 %
Hærland Catering AS	100,00 %
Scandinavian Poultry Research AS	51,00 %

Hærland Catering AS eies 100 % av Prior Hærland AS, men konsolideres direkte inn i Prior Norges konsernbalanse.

Eliminering av aksjer i datterselskap er basert på oppkjøps-metoden, hvor den bokførte verdi av aksjer i datterselskaper er eliminert mot egenkapitalen i datterselskapet. Eventuell mer-/mindreverdi på oppkjøpstidspunktet er henført til de aktuelle eiendeler/gjeldsposter. Merverdier som ikke kan henføres til spesielle balanseposter, blir klassifisert som goodwill.

Hovedregel for vurdering og klassifisering av eiendeler og gjeld

Eiendeler bestemt til varig eie eller bruk er klassifisert som anleggsmidler. Andre eiendeler er klassifisert som omløpsmidler. Fordringer som skal tilbakebetales innen et år, er uansett klassifisert som omløpsmidler. Ved klassifisering av kortsiktig og langsiktig gjeld er analoge kriterier lagt til grunn.

Anleggsmidler vurderes til anskaffelseskost, men nedskrives til virkelig verdi når verdifallet ikke forventes å være forbigående. Anleggsmidler med begrenset økonomisk levetid avskrives planmessig. Aksjer i datterselskaper er regnskapsført etter kostmetoden i morselskapet, se note 7. Aksjer i tilknyttede selskaper er behandlet etter egenkapitalmetoden både i selskaps- og konsernregnskapet. Langsiktig gjeld balanseføres til nominelt mottatt beløp på etableringstidspunktet. Ved salg av anleggsmidler medtas gevinster som driftsinntekter og tap som driftskostnader. Langsiktig gjeld oppskrives ikke til virkelig verdi som følge av renteendring.

Omløpsmidler vurderes til laveste av anskaffelseskost og virkelig verdi. Kortsiktig gjeld balanseføres til nominelt mottatt beløp på etableringstidspunktet. Kortsiktig gjeld oppskrives ikke til virkelig verdi som følge av renteendring.

Valuta

Pengeposter i utenlandsk valuta omregnes til balansedagens kurs.

Forsknings- og utviklingskostnader

Kostnader forbundet med forskning og utvikling belastes resultatregnskapet etterhvert som de påløper.

Aksjer og verdipapirer

Aksjer og verdipapirer er klassifisert som omløpsmidler eller anleggsmidler i balansen, alt etter hva som har vært hensikten med investeringen. Aksjer i datterselskap og tilknyttede selskaper er klassifisert som anleggsmidler.

Verdipapirer klassifisert til omløpsmidler vurderes samlet til laveste verdi av historisk kost og markedsverdi per 31.12 etter porteføljeprinsippet. Urealiserte tap eller reverseringer av disse medtas under finansielle poster. Aksjer klassifisert som anleggs-midler er bokført til anskaffelseskost. Nedskriving ved antatt varig verdifall foretas etter individuell vurdering. Realiserte tap/gevinster og eventuelle nedskrivinger av plasseringene medtas i resultatregnskapet under finansielle poster.

Varer

Beholdning av varer vurderes til det laveste av kostpris og salgspris etter fradrag for salgskostnader etter "først inn –først ut"-prinsippet. Kostpris for innkjøpte varer er inntakskost. Kostpris for varer under tilvirkning er direkte tilvirkningskostnader tillagt andel av indirekte tilvirkningskostnader.

Fordringer

Kundefordringer og andre fordringer oppføres til pålydende etter fradraget for avsetning til forventet tap. Avsetning til tap gjøres på grunnlag av en individuell vurdering av de enkelte fordringene. I tillegg gjøres det for øvrige kundefordringer en uspesifisert avsetning for å kunne dekke antatte tap.

Pensjoner

Periodens netto pensjonskostnader er inkludert i "lønn og lønnsavhengige kostnader" og består av summen av periodens pensjonsopptjening, rentekostnad og beregnede forpliktelse og forventet avkastning på pensjonsmidlene.

Pensjonsmidler er differansen mellom virkelig verdi av pensjons-midlene og nåverdien av de beregnede framtidige pensjonsfor-pliktelser, og føres som langsiktig eiendel i balansen. Tilsvarende framkommer en langsiktig gjeld i regnskapet når pensjonsforplik-telsen er større enn pensjonsmidlene. Det skilles mellom sikret og usikret ordning. Den usikrede ordningen vil alltid bli ført som gjeld da denne ordningen ikke omfatter pensjonsmidler. Akkumulert virkning av endrede forutsetninger og estimatavvik

for beregning av pensjonsforpliktelsen, og forskjellen mellom forventet og faktisk avkastning på pensjonsmidlene, blir resultatført når den overstiger 10 % av det høyeste av henholdsvis pensjonsforpliktelse eller pensjonsmidler ved årets begynnelse ("korridor-løsningen").

Skatter

Skatter kostnadsføres når de påløper, det vil si at skattekostnaden er knyttet til det regnskapsmessige resultat før skatt.

Skattekostnaden består av betalbar skatt (skatt på årets skattepliktige inntekt) og endring i netto utsatt skatt. Utsatt skatt og utsatt skattefordel er presentert netto i balansen.

Offentlige tilskudd

Offentlige tilskudd er en overføring av et økonomisk gode fra det offentlige til Prior Norge mot at foretaket oppfyller visse betingelser. Ved fastsettelse av den regnskapsmessige behandlingen av tilskudd, er det realiteten bak tilskuddet som er avgjørende og ikke formen. Det skilles i den forbindelse mellom driftstilskudd og investeringstilskudd. Tilskudd regnskapsføres til verdien på transaksjonstidspunktet.

Leieavtaler

Prior klassifiserer inngåtte leieavtaler som finansiell eller operasjonell i samsvar med avtalens reelle innhold. Leieavtaler hvor det vesentligste av økonomisk risiko og kontroll knyttet til det underliggende leieobjekt er gått over til Prior er klassifisert som finansiell og tilhørende eiendeler og forpliktelser er balanseført. Tidspunktet for balanseføring er når leieobjektet er stilt til rådighet for Prior. Finansielle leieavtaler balanseføres til nåverdien av leiebetalingene og avskrives som ordinære anleggsmidler mens leieavtalenes betalingsforpliktelser klassifiseres under øvrig langsiktig gjeld og behandles som rentebærende annuitetslån. For operasjonelle leieavtaler kostnadsføres leien løpende over kontraktsperioden.

Note 2
SALGSINNTEKTER

Det vesentlige av konsernets salgsinntekter er i norske kroner.

Salgsinntekter og vareforbruk i Prior Norge BAs selskapsregnskap inneholder salg og kjøp av varer til og fra datterselskaper. Disse varene bearbeides hos datterselskapene og kjøpes for en stor del tilbake for salg til eksterne kunder.

Note 3
VARER

Konsern	**2005**	2004	Endring
Råvarer inkl lastbærere	**42 253**	47 982	-5 729
Ferdigvarer	**114 275**	148 061	-33 786
Varer	**156 528**	196 043	-39 515

Mor	**2005**	2004	Endring
Lastbærere	**27 985**	26 292	1 693
Ferdigvarer	**77 122**	112 391	-35 269
Varer	**105 107**	138 683	-33 576

Note 4
LØNNSKOSTNADER, ANTALL ANSATTE M.M.

	Konsern		Mor	
Lønnskostnader	**2005**	2004	**2005**	2004
Lønninger	**367 173**	402 910	**233 956**	249 831
Folketrygdavgift	**57 978**	62 110	**36 292**	38 963
Pensjonskostnader	**40 040**	31 200	**28 519**	21 174
Andre ytelser inkl. innleid arb.	**36 898**	40 932	**21 999**	30 200
Sum	**502 089**	537 152	**320 766**	340 168
Gjennomsnittlig ant. ansatte	**1 293**	1 434	**810**	896
Ytelser til ledende personer	Daglig leder		Styret	Tillitsvalgte
Lønn	**1 385**		**1 347**	1 290
Pensjon	**-**			
Andre ytelser	**29**			
Sum	**1 414**		**1 347**	**1 290**

Konsernsjef har rett til førtidspensjon fra fylte 60 år. Den kapitaliserte verdien av denne forpliktelsen utgjør kr 5 991 000 per 31.12.05

REVISOR

Konsern

Kostnadsført honorar til revisor for revisjon i 2005 utgjør kroner 993 980 eksl. mva. I tillegg kommer honorarer for andre tjenester og attestasjonsoppgaver med kroner 579 075 eksl. mva.

Mor

Kostnadsført honorar til revisor for revisjon i 2005 utgjør kroner 608 580 eksl. mva. I tillegg kommer honorarer for andre tjenester og attestasjonsoppgaver med kroner 528 575 eksl. mva.

Note 5
PENSJONSKOSTNADER, -MIDLER OG –FORPLIKTELSER

Sammensetning av samlede pensjoner og pensjonsforpliktelser.

Pensjonsordningene behandles regnskapsmessig i henhold til god regnskapsskikk. Morselskapets og konsernets pensjonsordning behandles som en ytelsesplan. Morselskapet har pensjonsordning som omfatter i alt 812 ansatte og 157 pensjonister. I konsernet omfattes i alt 1 556 personer av pensjonsordninger. Ordningene gir rett til definerte framtidige ytelser. Disse er i hovedsak avhengig av antall opptjeningsår, lønnsnivå ved oppnådd pensjonsalder og størrelsen på ytelsene fra folketrygden.

Pensjonskostnad	Konsern		Mor	
	2005	2004	**2005**	2004
Nåverdi av årets pensjonsopptjening	**23 303**	21 608	**16 141**	14 280
Rentekostnad av pensjonsforpliktelsen	**12 985**	12 869	**8 312**	7 881
Avkastning på pensjonsmidler	**-12 747**	-12 212	**-8 148**	-7 708
Periodens arbeidsgiveravgift	**7 289**	2 994	**5 538**	2 794
Resultatført virkning av estimatavvik	**3 702**	3 617	**2 632**	2 077
Netto pensjonskostnad	**34 532**	28 876	**24 475**	19 324

Avstemming av pensjonsordningens finansierte status mot beløp i balansen	Konsern		Mor	
	2005	2004	**2005**	2004
Beregnede pensjonsforpliktelser	**304 796**	265 265	**196 091**	164 029
Pensjonsmidler (til markedsverdi)	**-244 778**	-210 613	**-157 723**	-134 318
Ikke resultatført virkning av estimatavvik	**-82 229**	-73 071	**-56 190**	-43 370
Netto periodisert arbeidsgiveravgift	**2 708**	-319	**1 881**	-515
Netto pensjonsforpliktelser	**-19 503**	-18 738	**-15 941**	-14 174

Økonomiske forutsetninger:	Konsern		Mor	
	2005	2004	**2005**	2004
Diskonteringsrente	**4,75 %**	5,50 %	**4,75 %**	5,50 %
Forventet lønnsregulering	**2,50 %**	2,50 %	**2,50 %**	2,50 %
Forventet pensjonsøkning	**2,50 %**	3,00 %	**2,50 %**	3,00 %
Forventet G-regulering	**2,50 %**	3,00 %	**2,50 %**	3,00 %
Forventet avkastning på fondsmidler	**5,75 %**	6,50 %	**5,75 %**	6,50 %

Som aktuarmessige forutsetninger for demografiske faktorer og avgang er lagt til grunn vanlig benyttede forutsetninger innen forsikring.

Note 6

VARIGE DRIFTSMIDLER

Konsern

	Tomter og boliger	Bygn. og annen fast eiendom	Maskiner og anlegg	Dr. løsøre, inventar med mer	**Total**
Anskaffelseskost 01.01.2005	**24 018**	**601 382**	**527 880**	**64 735**	**1 218 015**
Tilgang driftsmidler	12	169 778	99 738	7 068	**276 596**
Avgang/ ovf til annen gruppe	8 434	61 624	40 806	8 892	**119 756**
Anskaffelseskost 31.12.05	**15 596**	**709 536**	**586 812**	**62 911**	**1 374 855**
Akk. nedskrivninger 31.12.05	552	-	500	-	**1 052**
Akk. avskrivninger 31.12.05	-	236 531	386 431	49 665	**672 627**
Balanseført verdi pr 31.12.05	**15 044**	**473 005**	**199 881**	**13 246**	**701 176**
Årets nedskrivninger		**34**	**500**		**534**
Årets avskrivninger		**26 892**	**56 157**	**7 129**	**90 178**
Økonomisk levetid	Ikke	10-20 år	5-10 år	3-10 år	
Avskrivningsplan	avskrivbar	Lineær	Lineær	Lineær	
Årlig leie av ikke balanseførte driftsmidler					**12 639**
Balanseførte leieavtaler (finansiell leasing)					**348 697**

Prior Hærland AS har inngått en 20 års leieavtale med Prior Hærland KS om leie av et nyoppført lagerbygg. Bygget ble ferdigstilt i 2. kvartal 2005. Leiekontrakten er klassifisert som en finansiell leieavtale og lagerbygget ble aktivert med 154,5 millioner og forpliktelsen til utleier ble balanseført som annen langsiktig gjeld med 150 millioner og kortsiktig gjeld med 4,5 millioner. Leiekontrakten begynte å løpe fra 1. april 2005 og løper i 20 år. Årlig leie er 20,3 millioner med årlig regulering i hht. KPI. Med en antatt årlig økning av KPI med 1,5 % blir over 20 år det samlede leiebeløpet 470 millioner. Nåverdien av gjenværende forventede leiebetalinger er kroner 147,7 millioner med en implisitt rente på 12,68 %. Prior Hærland AS/Prior Norge BA har en opsjon til å kjøpe eiendommen etter 8, 10, 15 år, regnet fra tidspunktet for tiltredelsen av bygget til henholdsvis 90 %, 80 % og 70 % av eiendommens skattemessige verdi, basert på 4 % saldoavskrivninger regnet fra tiltredelsestidspunktet. Anvendelsen av opsjonen gir en lavere implisitt rente.

Prior Hærland AS har fra Swisslog AS fått levert en komplett og funksjonsdyktig logistikkløsning for nytt distribusjonsanlegg for 60,8 millioner. Utstyret er finansiert ved en 7-årig leasingavtale med SG-finans. Årlig leie er 9,6 millioner.

Mor

	Tomter, boliger	Bygn. og annen fast eiendom	Maskiner og anlegg	Dr. løsøre og inventar	**Total**
Anskaffelseskost 01.01.05	14 841	334 664	251 771	42 684	**643 960**
Tilgang kjøpte driftsmidler	-	7 166	15 922	4 913	**28 001**
Avgang	8 433	60 188	23 186	4 273	**96 080**
Anskaffelseskost 31.12.05	6 408	281 642	244 507	43 324	**575 881**
Akk. nedskrivninger 31.12.05	-	-			**0**
Akk. avskrivninger 31.12.05		109 697	165 199	34 995	**309 891**
Balanseført verdi per 31.12.05	6 408	171 945	79 308	8 329	**265 990**
Årets nedskrivninger		-			**0**
Årets avskrivninger		11 349	24 196	4 645	**40 190**
Økonomisk levetid	Ikke	10-20 år	5-10 år	3-10 år	
Avskrivningsplan	avskrivbar	Lineær	Lineær	Lineær	
Årlig leie av ikke balanseførte dr.midl.					**11 030**
Balanseførte leieavtaler (finansiell leasing)					**126 656**

Inkludert i sum balanseførte leieavtaler er en 20 års leieavtale med Prior Sør Eiendom AS vedrørende et bygg. Nåverdien av gjenværende forventede leiebetalinger er kroner 98,8 millioner med en implisitt rente på 6,48 %. Sum forventede leiebetalinger er 163,8 millioner.

Aksjonærene i Prior Sør Eiendom AS har en rett til å kreve at Prior Norge BA innløser aksjene til en pris som gir en avkastningsrente i perioden fra 30.6.2004 og fram til 1.7.2009. I samme periode har Prior Norge BA en rett til å kjøpe aksjene til en gitt avkastningsrente. Anvendelse av opsjonene gir en lavere implisitt rente.

Eiendommen i Sandakerveien i Oslo og Hoveveien i Sandnes er solgt i løpet av 2005. Disse har gitt en gevinst på 79,8 millioner.

Tilskudd fra Statens Landbruksforvaltning

I konsernet er det gitt tilskudd fra Statens Landbruksforvaltning som spesifisert under:

Driftsmiddelgruppe	**Bygninger**	**Maskiner**	**Driftsløsøre**	**Sum**
Historisk ytet tilskudd fra SLF	29 100	9 700	0	**38 800**
Nedskrivningstid (år)	30	10	10	

Ved salg eller omdisponering av disse anleggsmidlene foreligger det et latent tilbakebetalingsansvar. Dette reduseres lineært over nedskrivningsperioden, det gjenstår 11,32 millioner.

Note 7
AKSJER OG ANDELER I ANDRE SELSKAPER

Oppført i balansen som	Forretnings-kontor	Selskapenes andels-/ aksjekapital	Antall andeler/ aksjer	Pålydende til sammen	Verdi i balansen	Eier- og stemme-andel
Langsiktige investeringer						
Datterselskaper i Prior Norge						
Prior Eggprodukter AS	Re	2 000	1 802	1 802	20 317	90,10 %
Samvirkekylling AS	Våler	1 000	100	1 000	12 182	100,00 %
Prior Hærland AS	Eidsberg	33 000	330 000	33 000	135 558	100,00 %
Prior Hærland Eiendom AS	Eidsberg	6 050	55 400	5 540	5 547	91,57 %
Scandinavian Poultry Research AS	Våler	1 000	51	510	510	51,00 %
Sum datterselskaper i Prior Norges balanse					**174 114**	
Datterselskaper av døtre som konsolideres direkte i Prior Norges konsernbalanse						
Hærland Catering AS (datter av Prior Hærland AS)					309	
Tilknyttede selskaper (eierandel 20-50 %) i Prior Norge						
Scanegg Holding as (DKR)	Danmark	17 000	1	3 400	2 000	20,00 %
Prior Sør Eiendom AS	Nærbø	12 000	6 093	4 874	6 514	40,62 %
Nærbø Kyllingslakt AS	Nærbø	7 750	3 875	3 875	1 861	50,00 %
Gårdsand AS	Re	500	100 000	100	100	20,00 %
Sum tilknyttede selskaper i Prior Norges balanse					**10 475**	
Andre aksjer i Prior Norge						
Norgården AS	Bærum	9 503	500	9 503	35 850	100,00 %
AS Nationen	Oslo	38 488	220 080	75	1 736	0,19 %
Landbruksforsikring AS	Oslo	30 000	2 000	2 000	2 000	6,67 %
Norsk Matanalyse AS	Oslo	5 000	300	370	240	7,40 %
Norsk Protein AS	Oslo	42 750	17 100	4 275	8 700	10,00 %
Fjordkjøkken AS	Oslo	26 000	3 700	3 700	3 700	14,20 %
Bunes Fryselager	Brevik	500	20	20	0	4,00 %
Landbrukets f.v.distribusjon	Oslo	150	20	20	20	13,33 %
Fjordland AS	Oslo	35 000	3 200	3 200	3 200	9,15 %
Agrikjøp AS	Oslo	2 000	1 023	102	152	5,12 %
Diverse andre mindre poster					151	
Sum andre selskaper Prior Norges balanse					**55 749**	
Sum balanseverdi av aksjer ekskl datterselskaper i Prior Norges balanse					**66 224**	
KS-andeler i Prior Norge						
Andeler i Prior Hærland Eiend KS	Oslo				1 575	
Datterselskapers aksjer og andeler						
Diverse mindre aksjeposter					51	
Andeler i Prior Hærland Eiend KS	Oslo				3 740	

Norgården AS er 100 % eid av Prior Norge BA. Kjøpet er avhengig av konsesjon fra konkuransemyndighetene. Denne er gitt 6. februar 2006. Norgården AS vil bli konsolidert inn i konsernet fra og med denne dato.

Kortsiktige aksjer/ verdipapirer	Ant. verdipap. pr. 31.12	Pålydende pr. verdipap	Kostpris	Markedsverdi 31.12	Bokført verdi pr. 31.12
Pan Fish ASA obligasjoner			2 642	1 718	1 718
Aksjer i Petrolia Drilling ASA	120 000	0,50	480	253	253

Note 8
FORDRINGER MED FORFALL SENERE ENN ETT ÅR

Balanseført verdi av fordringer med forfall senere enn ett år for mor:	**2005**	2004
Fordring på datterselskap	**39 292**	39 292

Note 9
LANGSIKTIG GJELD
GJELD OG OBLIGASJONER

Konsern

Gjeld som forfaller til betaling mer enn fem år etter regnskapsårets slutt for konsern:

	2005	2004
Gjeld til kredittinstitusjoner	**47 718**	27 867
Øvrig langsiktig gjeld		

Mor

Gjeld som forfaller til betaling mer enn fem år etter regnskapsårets slutt for mor:

	2005	2004
Gjeld til kredittinstitusjoner	**18 750**	4 668
Øvrig langsiktig gjeld		

Som følge av salget av Hoveveien i Sandnes er langsiktig gjeld til kredittinstitusjoner omklassifisert til kortsiktig gjeld til kredittinstitusjoner med kroner 25 millioner.

Note 10
SKATT

Betalbar skatt i årets skattekostnader framkommer slik:

	Konsern		**Mor**	
	2005	2004	**2005**	2004
Resultat før skattekostnad	**89 151**	14 474	**91 081**	22 187
Permanente forskjeller	**-970**	1 808	**-1 633**	1 484
Ytet (-)/ mottatt (+) konsernbidrag	**0**	0	**0**	0
Anvendelse av framførbart underskudd	**-17 041**	-19 849	**-16 727**	-19 849
Alm.inntekt fra deltakerlignet selsk.	**124**	-208	**124**	-81
Endring midlertidige forskjeller	**-68 739**	5 368	**-72 845**	-3 741
Skattepliktig inntekt	**2 525**	1 593	**0**	0
Godtgjørelse for mottatt utbytte	**0**	0	**0**	0
Grunnlag avsetning til felleseid and.kap.	**2 525**	1 593	**0**	0
Avsetning til felleseid andelskap. (15 %)	**0**	0	**0**	0
Grunnlag betalbar inntektsskatt	**2 525**	1 593	**0**	0
Betalbar inntektsskatt (28 %)	**515**	85	**0**	0
Fradrag "Skattefunn"	**-461**	-720	**0**	0
Formueskatt (avsatt kostnad)	**663**	1 155	**663**	1 155
Sum betalbar skatt	**717**	**520**	**663**	**1 155**
Skatt på konsernbidrag	**0**	0	**0**	0
Brutto endring utsatt skatt	**22 913**	789	**24 131**	3 470
Forskjell ilignet/avsatt skatt tidligere år	**-758**	682	**-961**	526
Årets totale skattekostnad	**22 872**	**1 991**	**23 833**	**5 151**

Spesifikasjon av grunnlag for utsatt skatt:

	Konsern		Mor	
	2005	2004	**2005**	2004
Forskjeller som kan utlignes				
Varebeholdning	**-12 304**	-6 167	**-9 492**	-3 149
Kundefordringer	**-1 015**	-2 265	**-1 000**	-2 000
Gevinst- og tapskonto	**62 432**	1 216	**62 432**	1 216
Driftsmidler	**-115 608**	-99 972	**-62 769**	-77 377
Netto pensjonsmidler	**39 249**	41 471	**31 162**	32 380
Andre forskjeller(gjeld ikke sk.m., div.)	**-5 198**	-28 954	**-4 373**	-1 981
Sum midlertidige forskjeller	**-32 444**	-94 671	**15 960**	-50 911
Skattemessig underskudd til framføring	**-105**	-16 722	**0**	-16 326
Sum	**-32 549**	**-111 393**	**15 960**	**-67 237**
Utsatt skattefordel (+)/ -forpliktelse (-)	**-9 113**	**-31 190**	**4 469**	**-18 826**
Forskjeller som ikke utlignes				
Netto pensjonsmidler, usikrede	**-15 221**	-18 206	**-15 221**	-18 206
Sum	**-15 221**	**-18 206**	**-15 221**	**-18 206**
Utsatt skattefordel	**-4 262**	**-5 098**	**-4 262**	**-5 098**
Netto uts. Skatteford. (+)/ -forpliktelse (-)	**-13 375**	**-36 288**	**207**	**-23 924**
Anvendt skattesats	**28 %**	28 %	**28 %**	28 %

Note 11
GJELD TIL KREDITTINSTITUSJONER

Konsernets likviditet er organisert i en konsernkontoordning. Dette innebærer at datterselskapenes kontantbeholdning formelt sett er fordringer på morselskapet og datterselskapenes trekk på kassekrediten formelt sett er gjeld til morselskapet. Alle konsernselskaper er solidarisk ansvarlige for de trekk konsernet har gjort. Innskudd og trekk på samme konsernkontosystem er nettet i balansen. Netto trekk representerer Prior Norge BAs gjeld til banken som låntaker. Konsernkredittlimit er 200 millioner kroner. Det forutsettes at Prior-konsernet til enhver tid har en egenkapitalandel på minimum 20 %.

Kassekredittrekk per 31.12.05: kroner 76,78 millioner.

Note 12
PANTSTILLELSER OG GARANTIANSVAR

	Konsern		Mor	
	2005	2004	**2005**	2004
Balanseført gjeld som er sikret ved pant og lignende:				
Kassekreditt	**76 778**	38 744	**76 778**	38 744
Kortsiktig gjeld til kredittinstitusjoner	**25 000**	95 000	**25 000**	95 000
Langsiktig gjeld til kredittinstitusjoner	**315 089**	139 185	**182 011**	52 463
Sum	**416 867**	**272 929**	**283 789**	**186 207**

Balanseført verdi av eiendeler stilt som sikkerhet for pantesikret gjeld:

Tomter, bygninger	**385 529**	259 931	**80 662**	98 254
Inventar, varelager, maskiner	**303 694**	304 634	**192 741**	236 866
Fordringer	**212 052**	226 344	**237 253**	251 945
Sum	**901 275**	**790 909**	**510 656**	**587 065**

Garantiforpliktelser og kausjonsansvar som ikke er regnskapsført

Konsernet har garantiansvar innenfor regler for driftskreditt-ordningen i landbruket. Eventuelle tap som kommer inn under denne fordeles med 50 % på kredittgiver og 50 % på de organisasjonene som har garantert.

Morselskapet har kausjonert for lån til Prior Hærland AS med restsaldo på 58 958 millioner og for lån til Samvirkekylling AS med restsaldo på 4,4 millioner.

Morselskapet har kausjonert for lån til Prior Hærland Eiendom KS med 120 millioner.

Prior Norge BA har avgitt garanti for nærmere fastsatt egenkapital i selskap man har eierinteresse i.

Prior Norge BA garanterer for at Prior Hærland AS betaler leie og offentlige avgifter til Prior Hærland KS.

Prior Norge BA har avgitt kausjon for lån for en ansatt på kroner 318 000. Det er ikke gitt andre garantier eller sikkerhetsstillelser for ansatte, ledende medarbeidere eller tillitsvalgte.

Note 13
MELLOMVÆRENDE MED SELSKAP I SAMME KONSERN

Mor:

	Omløpsmidler		Anleggsmidler	
	2005	2004	**2005**	2004
Fordringer	**80 264**	117 240	**39 292**	39 332

	Kortsiktig gjeld		Langsiktig gjeld	
	2005	2004	**2005**	2004
Gjeld	**83 200**	80 922	**-**	-

Note 14
KONTANTER M.M.

	Konsern		Mor	
	2005	2004	**2005**	2004
Ubenyttet del av kassekreditt	**123 222**	161 256	**123 222**	161 256
Bundet for skattetrekk	**11 721**	15 873	**9 678**	10 415
Bundet innskudd for				

Konsernet har en felles kassakredittordning med en total trekkgrense på 200 millioner kroner. Grensen er ikke spesifisert pr selskap.

Note 15
NÆRSTÅENDE PARTER FOR MOR OG KONSERN

Nærstående parter er selskapene i konsernet, jfr. note 1. De økonomiske mellomværender med disse er beskrevet i tidligere noter. Det foregår kjøp og salg mellom selskapene i konsernet.

I tillegg til dette ivaretar morselskapet en rekke hovedkontorfunksjoner for døtre, noe som medfører økonomiske belastninger til/fra døtre.

Note 16
TILSKUDDSMIDLER 2005

Tilskudd fra omsetningsavgiftsmidler	Sum	Faglige tiltak	Opplysning	Avs.tiltak
Mottatt	76 566	8 572	20 297	47 697
Brukt	75 137	7 927	19 458	47 752
Underforbruk (+)/ overforbruk (-)	**1 429**	**645**	**839**	**-55**

Statens Landbruksforvaltning har ytet et driftskredittlån til Prior Norge BA som per 31.12.2005 utgjør kroner 0 millioner.

Note 17
ANSVARLIG LÅNEKAPITAL FOR KONSERN OG MOR

Morselskapet har per 31.12.2005 ingen ansvarlige lån til datterselskaper.

Note 18
EGENKAPITAL FOR MOR OG KONSERN

Konsern	**Andels-kapital**	**Felleseid andelskapital**	**Annen egenkapital**	**Sum egenkapital**
Egenkapital 31.12.04	2 496	25 059	254 625	282 180
Årsresultat		-	66 279	66 279
Endring minoritet			490	490
Utbytte til minoritet			-313	-313
Medlemsendring	-146		50	-96
Egenkapital 31. desember 2005	**2 350**	**25 059**	**321 131**	**348 540**

Mor	**Andels-kapital**	**Felleseid andelskapital**	**Annen egenkapital**	**Sum egenkapital**
Egenkapital 31.12.04	2 496	25 059	265 313	292 868
Årsresultat			67 248	67 248
Medlemsendring	-146		50	-96
Egenkapital 31. desember 2005	**2 350**	**25 059**	**332 611**	**360 020**

KPMG AS
P.O. Box 7000 Majorstuen
Sørkedalsveien 6
N-0306 Oslo

Telephone +47 21 09 21 09
Fax +47 22 60 96 01
Internet www.kpmg.no
Enterprise 935 174 627MVA

Til årsmøtet i Prior Norge BA

REVISJONSBERETNING FOR 2005

Ledelsens ansvar og revisors oppgave
Vi har revidert årsregnskapet for Prior Norge BA for regnskapsåret 2005, som viser et overskudd på kr 67.248.000 for morselskapet og et overskudd på kr 66.279.000 for konsernet. Vi har også revidert opplysningene i årsberetningen om årsregnskapet, forutsetningen om fortsatt drift og forslaget til anvendelse av overskuddet. Årsregnskapet består av selskapsregnskap og konsernregnskap. Selskapsregnskapet består av resultatregnskap, balanse, kontantstrømoppstilling og noteopplysninger. Konsernregnskapet består av resultatregnskap, balanse, kontantstrømoppstilling og noteopplysninger. Regnskapslovens regler og god regnskapsskikk i Norge er anvendt ved utarbeidelsen av regnskapet. Årsregnskapet og årsberetningen er avgitt av selskapets styre og daglig leder. Vår oppgave er å uttale oss om årsregnskapet og øvrige forhold i henhold til revisorlovens krav.

Grunnlag for vår uttalelse
Vi har utført revisjonen i samsvar med lov, forskrift og god revisjonsskikk i Norge, herunder revisjonsstandarder vedtatt av Den norske Revisorforening. Revisjonsstandardene krever at vi planlegger og utfører revisjonen for å oppnå betryggende sikkerhet for at årsregnskapet ikke inneholder vesentlig feilinformasjon. Revisjon omfatter kontroll av utvalgte deler av materialet som underbygger informasjonen i årsregnskapet, vurdering av de benyttede regnskapsprinsipper og vesentlige regnskapsestimater, samt vurdering av innholdet i og presentasjonen av årsregnskapet. I den grad det følger av god revisjonsskikk, omfatter revisjon også en gjennomgåelse av selskapets formuesforvaltning og regnskaps- og intern kontrollsystemer. Vi mener at vår revisjon gir et forsvarlig grunnlag for vår uttalelse.

Uttalelse
Vi mener at

- årsregnskapet er avgitt i samsvar med lov og forskrifter og gir et rettvisende bilde av selskapets og konsernets finansielle stilling 31. desember 2005 og av resultatet og kontantstrømmene i regnskapsåret i overensstemmelse med regnskapslovens regler og god regnskapsskikk i Norge
- ledelsen har oppfylt sin plikt til å sørge for ordentlig og oversiktlig registrering og dokumentasjon av regnskapsopplysninger i samsvar med lov og god bokføringsskikk i Norge
- opplysningene i årsberetningen om årsregnskapet, forutsetningen om fortsatt drift og forslaget til anvendelse av overskuddet er konsistente med årsregnskapet og er i samsvar med lov og forskrifter

Oslo, 7. mars 2006
KPMG AS

Arne Frogner
Statsautorisert revisor

Geir Moen
Statsautorisert revisor

KPMG AS is the Norwegian member firm of KPMG International, a Swiss cooperative.

Statsautoriserte revisorer - medlemmer av Den norske Revisorforening

Offices in:

Oslo, Bodø, Alta, Arendal, Bergen, Elverum, Finnsnes, Hamar, Haugesund, Kristiansand, Larvik, Lillehammer, Mo i Rana, Molde, Røros, Sandefjord, Sandnessjøen, Stavanger, Stord, Tromsø, Trondheim, Tønsberg, Ålesund

Prior Eggprodukter AS

Prior Eggprodukter AS er et selskap som foredler egg. Virksomheten er et datterselskap i Priorkonsernet og er eid med 90,1 % av Prior Norge BA og 9,9 % av Scanegg Holding AS. Forretningsideen er å produsere foredlede produkter av egg. Prior Eggprodukter selger sine produkter til storkjøkkenmarkedet via Priors salgskorps, mens industri- og eksportkunder betjenes direkte fra Prior Eggprodukter.

Resultatregnskap

i hele 1 000 kroner	**2005**	2004
Driftsinntekter	**139 333**	142 018
Driftskostnader	**133 781**	137 927
Driftsresultat	**5 552**	4 091
Netto finansresultat	**-1 708**	- 2 251
Ord. resultat før skattekostnad	**3 844**	1 840
Skattekostnad på ord. resultat	**1 145**	488
Årsresultat	**2 699**	1 352

Balanse

i hele 1 000 kroner	**2005**	2004
Anleggsmidler	**53 763**	55 818
Omløpsmidler	**17 707**	29 977
Sum eiendeler	**71 470**	85 795
Egenkapital	**18 052**	17 720
Langsiktig gjeld	**40 778**	39 910
Kortsiktig gjeld	**12 640**	28 165
Sum egenkapital og gjeld	**71 470**	85 795

Produksjon

i tonn	**2005**	2004	2003
Råvarer egg	**6 897**	6 977	5 436
Råvarer kjøtt	**7**	49	93

Utviklingen i 2005

Første halvdel av 2005 var preget av mye egg og svært høy aktivitet. I tillegg til et stort overliggende lager av skallegg fra 2004 var tilførslene i begynnelsen av året svært høye. Dette gjorde at Prior Norge søkte Statens Landbruksforvaltning om å få levere eggene fra 2004 til dyrefôr. Dette ble det gjort vedtak om, og leveransene av heleggmasse til fôr pågikk fra begynnelsen av februar til slutten av juni. Eggmarkedet stabiliserte seg i løpet av året, og tilførslene i andre halvår var derfor langt mindre. Dette førte til behov for import av skallegg for å sikre Prior Eggprodukters råvaretilgang, og importen endte for 2005 på totalt 420 tonn.

Det ble i første halvår eksportert mye heleggpulver, dels som en følge av at eksportkvotene ble brukt opp i 2004 og en hadde et overliggende lager også av pulver, og dels fordi tilførslene var store i første halvår 2005. Totalt ble det i 2005 eksportert 180 tonn pulver tilsvarende 850 tonn skallegg.

Salget av eggprodukter til det norske markedet var bra gjennom hele 2005, og vi endte med en indeks på 100 mot rekordåret 2004. Storkjøkkenmarkedet fortsetter å vokse på eggprodukter, og vi så en vekst mot dette markedet på hele 8 % mot 2004. Det er produkter som hjertevafler, kokte egg og omelettmix som utgjør den største veksten.

I september 2005 ble Prior Eggprodukter igjen representert i butikkhylla i dagligvaremarkedet, da ferske pannekaker ble lansert. Tilbakemeldingene fra markedet har vært tilfredsstillende, og det er forventninger om fortsatt vekst i 2006.

Etter at Prior Eggprodukter i årene fra 2002-2004 gjorde forsøk med foredling av kjøttprodukter, var 2005 et år hvor vi igjen kun hadde fokus på eggprodukter. Utviklingen gjennom året, med en betyde-

Råvarer egg, tonn	6 897
Råvarer kjøtt, tonn	7
Ammoniakk, kg	175
KFK/HFK, kg	0
Elektrisk kraft, MWh	2 349
Fyringsolje, MWh	3 877
Rengjøringsmidler, m³	58
Vann, m³	35 487

KFK/HFK, kg	0
Ammoniakk, kg	175
CO_2, tonn	1 122
NO_X, kg	2 070
SO_2, kg	3 863
CO, kg	140
Avløpsvann, m³	35 305
Rengjøringsmidler, m³	58

Produkter egg, tonn	4 438
Produkter kjøtt, tonn	0
Biprodukter, tonn	3
Deponert avfall, tonn	24
Farlig avfall, kg	109
Til gjenvinning, tonn	1 982

lig reduksjon av kostnadene og en forbedret fortjeneste, viser at det var riktig å legge ned kjøttforedlingen.

Utsikter for 2006

Det er i løpet av 2005 lagt et godt grunnlag for fortsatt salgsvekst på eggprodukter, og vi forventer derfor økt salg til både industri-, storhusholdning- og dagligvaremarked i 2006. Tilførslene av skallegg fra det norske markedet vil bli mindre i 2006, og det må derfor påregnes behov for å importere skallegg i perioder.

Arbeidsmiljø

Arbeidsmiljøet ved virksomheten anses som tilfredsstillende. Virksomheten har arbeidsmiljø-, attførings- og samarbeidsutvalg, og disse utvalgene har hatt regelmessige møter i hele 2005. Etter en flott reduksjon av sykefraværet i 2004 så vi dessverre det motsatte i 2005. Sykefraværet økte igjen, og endte på 14,7 % for året som helhet. Ved inngangen til 2006 vil det bli iverksatt tiltak med sikte på reduksjon av sykefraværet igjen.

Det er registrert to arbeidsulykker i 2005, men ingen med alvorlig skade. Ulykkene har ikke medført vesentlig materielle skader.

	2005	2004	2003
Ansatte per 31.12.	**43**	47	66
Sykefravær dager	**1 611**	1 226	2 207
Sykefravær i %	**14,7**	8,7	14,1

Ytre miljø

Reduksjonen i vannforbruk fortsatte også i 2005 hvor vi så en reduksjon med 8 %. Dette betyr at vi de siste to årene har redusert vannforbruket med nesten 8 000 m³, eller 22 %. Dette samtidig som eggmengden de samme to år har vært rekordhøy. Målt i vannforbruk per kg skallegg er reduksjonen de siste to årene på hele 38 %.

Utslippene av avløpsvann har i hele 2005 ligget innenfor de krav myndighetene setter.

Yara leverer store mengder CO_2-gass til innfrysing av produkter ved Prior Eggprodukter. CO_2-gassen som brukes i denne prosessen registreres i leverandørens miljørapport. Utslipp som skyldes transport er ikke tatt med, dette går på transportørens miljørapport.

Kildesorteringen fortsetter ved Prior Eggprodukter og sorteringsgraden i 2005 ble på 94,3 %, en økning fra 92,9 % i 2004.

Forbruk av	**2005**	2004	2003
Vann, m³	**35 487**	38 646	43 337
Vann spesifikt, liter/kg	**5,1**	5,5	8,2
Vann, liter/bruttofortjeneste		0,718	0,789
Energi, MWh	**6 678**	7 444	6 764
Energi spesifikt, kWh/kg	**0,97**	1,06	1,28
Energi, kWh/bruttofortjeneste		0,138	0,123

Utslipp til vann	**Tillatelse**	**2005**	2004	2003
KOF	895 kg/døgn	**745**	743	1 027
Fosfor	6 kg/døgn	**2,44**	3,34	3,64

Prior Hærland AS

Prior Hærland AS er et av Nord-Europas mest moderne foredlingsanlegg for hvitt kjøtt. Virksomheten er et datterselskap i Priorkonsernet og er 100% eid av Prior Norge BA. Forretningsideen er å være konkurransedyktig i Norden på å utvikle og produsere produkter av hvitt kjøtt. Prior Hærland AS selger sine produkter til dagligvare- og storkjøkkenmarkedet via Priors salgskorps, mens industrikunder betjenes direkte fra Prior Hærland AS.

Resultatregnskap

i hele 1 000 kroner	**2005**	2004
Driftsinntekter	**983 507**	967 613
Driftskostnader	**951 450**	917 557
Driftsresultat	**32 057**	50 056
Netto finansresultat	**-15 487**	- 2 761
Ord. resultat før skattekostnad	**16 570**	47 295
Skattekostnad på ord. resultat	**4 309**	12 676
Årsresultat	**12 261**	**34 619**

Balanse

i hele 1 000 kroner	**2005**	2004
Anleggsmidler	**378 531**	182 821
Omløpsmidler	**138 174**	133 901
Sum eiendeler	**516 705**	**316 722**
Egenkapital	**126 485**	94 326
Langsiktig gjeld	**282 173**	85 549
Kortsiktig gjeld	**108 047**	136 847
Sum egenkapital og gjeld	**516 705**	**316 722**

Produksjon

i tonn	**2005**	2004	2003
Råvarer kylling	**18 050**	16 562	13 303
Råvarer kalkun	**3 098**	3 047	3 383
Råvarer annet kjøtt	**545**	434	277

Utviklingen i 2005

Det er utviklet 37 nye produkter i løpet av 2005.

Det arbeides aktivt med produktivetsforbedringer i alle avdelinger.

Prior Hærland AS har et nært produksjonsteknisk samarbeid med Terina AS og Stranda Spekemat AS for produksjon av enkelte Prior-produkter.

Det er fortsatt et betydelig behov for opplæring og utvikling av medarbeidere. Det arbeides aktivt i *Vi gjør Prior bedre*-gruppene som er iverksatt i hele bedriften.

Utsikter for 2006

Det arbeides kontinuerlig med utvikling av anlegget. I 2006 vil det bli lagt vekt på sortering og lagring av varer, samt ytterligere produksjonskapasitet. Alle avdelingene i virksomheten arbeider aktivt med å forbedre produktiviteten.

Arbeidsmiljø

Bedriften har bedrifts og arbeidsmiljøutvalg (BAMU) med representanter for ansatte og ledelse. Utvalget skal ivareta ansattes helse og trivsel samt arbeide for god produktivitet. Det er regelmessig aktivitet i utvalget. Bedriften har egen bedriftshelsetjeneste med sykepleier og fysioterapeut, som skal bistå de ansatte og ledelsen i forebyggende HMS-arbeid. Det systematiske HMS-arbeidet ivaretas gjennom bedriftens internkontrollsystem som basert på risikoanalyser, vernerunder, revisjoner med mer jobber for å avdekke, korrigere og forebygge muligheten for skader, sykdom med mer.

Bedriften inngikk i april 2002 avtale om inkluderende arbeidsliv og ble en IA-bedrift. Dette innebærer tettere samarbeid med det offentlige, utvidet rett til egenmelding med mer.

I henhold til gjennomførte undersøkelser er arbeidsmiljøet ved bedriften tilfredsstillende.

* *Krydder, tilsetninger, melkeprodukter og frityrolje.*
** *Herav 343 MWh til truck og varmt vann, og 1 394 MWh til forbrenningsanlegg.*

KFK/HFK, kg	362
CO_2, tonn	464
NO_X, kg	435
SO_2, kg	145
CO, kg	3

Råvarer slakt, tonn	21 693
Råvarer krydder/diverse, tonn	*1699
KFK/HFK, kg	362
Elektrisk kraft, MWh	16 482
Fyringsolje, MWh	**1 737
Rengjøringsmidler, m³	101
Vann, m³	117 684

Avløpsvann, m³	117 684
Rengjøringsmidler, m³	101

Produkter kjøtt, tonn	14 782
Biprodukter, tonn	8 149
Deponert avfall, tonn	471
Farlig avfall, kg	1 081
Til gjenvinning, tonn	312

	2005	2004	2003
Antall ansatte 31.12.	**396**	420	466
Sykefravær i dager *	**12 300**	13 347	17 630
Sykefravær i % *	**11,7**	9,0	11,7

* *Personer på "aktiv sykemelding" inngår i tallene for sykefravær.*

Antall personskader som har medført fravær, var i 2005 17,8 per arbeidet 100 000 dagsverk. Det arbeides aktivt med å få redusert sykefraværet. Dette gjøres gjennom flere målrettede tiltak.

Ytre Miljø

Prior Hærland har fått ny utslippstillatelse fra Fylkesmannen, Miljøvernavdelingen. Den nye utslippstillatelsen gjelder til 1.1.2008 og gir rett til et produksjonsvolum på 29 000 tonn ferdigvare per år. Når det gjelder utslipp til luft og vann samt støynivå i bedriftens omgivelser er det ingen kravendringer i den nye tillatelsen.

Renseanlegget for prosessvann ble nylig oppgradert med ytterligere en fettutskiller for behandling av fettholdig vann fra slam-avvanningsprosessen. Bedriften har løpende dialog med Eidsberg kommune som startet total renoveringen av det kommunale renseanlegget i begynnelsen av oktober 2005.

Vannforbruket i 2005 ble 0,7 % høyere i forhold til forrige år grunnet montering av diverse små vaskeenheter som rengjør samlebånd. Teknisk avdeling revurderer disse vaskesystemene som forårsaker høyt vannforbruk, og jobber videre for å finne bedre vaskealternativer.

Forbrenningsanlegget for røyk fra pølseproduksjon og grilling av produkter fungerer optimalt. Anlegget gjenvinner over 50 % av energien som brukes i forbrenningsprosessen.

Det nye sentrale plukklageret er i drift fra juni 2005, og ingen miljønegative hendelser ble registrert i løpet av innkjøringsprosessen til anlegget.

CO_2-gassen som brukes i pakke- og kjøleprosesser ved Prior Hærland registreres i Yaras (selgers) miljørapport.

Energiforbruket er på samme nivå som i 2004.

Diverse avfallsfraksjoner fra bedriftens produksjonsanlegg leveres til godkjente mottakere.

Forbruk av	2005	2004	2003
Vann, m³	**117 684**	116 819	124 727
Vann spesifikt, liter/kg	**5,05**	5,21	6,76
Vann, liter/bruttofortjeneste	**0,373**	0,354	0,407
Energi til produksjon, MWh	**16 824**	17 312	16 708
Fyringsolje til forbrenning av røykgasser (MWh)	**1 394**	1 402	1 468
Energi spesifikt, kWh/kg	***0,719**	*0,772	*0,905
Energi, kWh/bruttofortjeneste	**0,058**	0,052	0,055

* *Beregningen for spesifikt energibruk er basert på 16 824 MWh – energi til produksjon.*

Utslipp til vann	Tillatelse	2005	2004	2003
KOF	206 kg/døgn	**95**	117	100
Fett	15 kg/døgn	**4**	16	4
Fosfor	13 kg/døgn	**2**	3	4
Nitrogen	15 kg/døgn	**4**	6	5

Samvirkekylling AS

Samvirkekylling AS er produsent at daggamle slaktekyllinger. Virksomheten er basert på import av rugeegg fra besteforeldredyr i Sverige. Disse rugeeggene klekkes i eget rugeri for foreldredyr. Virksomheten har underleverandører som driver oppal og rugeeggsproduksjon på foreldreflokkene. Rugeeggene fra foreldredyrene klekkes på eget rugeri for slaktekylling. Driften er lokalisert i Våler i Solør.

Resultatregnskap

i hele 1 000 kroner	**2005**	2004
Driftsinntekter	**136 451**	130 016
Driftskostnader	**132 513**	127 656
Driftsresultat	**3 938**	2 360
Netto finansresultat	**-935**	-1 437
Ord. resultat før skattekostnad	**3 003**	923
Skattekostnad på ord. resultat	**875**	262
Årsresultat	**2 128**	**661**

Balanse

i hele 1 000 kroner	**2005**	2004
Anleggsmidler	**27 083**	24 540
Omløpsmidler	**38 850**	36 354
Sum eiendeler	**65 933**	60 894
Egenkapital	**12 003**	12 183
Langsiktig gjeld	**7 535**	6 345
Kortsiktig gjeld	**46 395**	42 366
Sum egenkapital og gjeld	**65 933**	**60 894**

Produksjon

i 1000 stykk	**2005**	2004	2003
Klekte kyllinger	**24 490**	23 630	22 500

Utviklingen i 2005

I 2005 var rugeeggleveransene lavere enn forutsatt i deler av året, noe som skapte betydelige utfordringer for leveringsgraden. Med ekstraordinære tiltak på blant annet utsatt slakting klarte Samvirkekylling likevel å levere 24,5 millioner kyllinger i 2005, som tilsvarer det opprinnelige planlagte volumet for året. Dette er en økning på ca. 1 millioner kyllinger fra 2004.
Dersom rugeeggleveransene hadde vært som forutsatt, kunne Samvirkekylling ha klekket over 1 million kylling til.

Samvirkekylling har tre rugerier som til sammen forestår formering, produksjon og klekking av kylling. På rugeriene for slaktekylling har automatiseringen bidratt til ytterligere effektivisering.

For foreldredyrsvirksomheten ble endringene i driftsform implementert, ved at Samvirkekylling nå mottar rugeegg fra besteforeldredyr hos SweChick i Sverige, og klekker disse i eget rugeri. Avlsmaterialet som benyttes, er av typen Ross 308 fra Aviagen. Aviagen er verdens ledende avlsfirma innenfor slaktekyllingproduksjon.

Samvirkekylling har også i 2005 utført fôrforsøksvirksomhet i egne lokaler. Denne forsøksvirksomheten foregår sammen med blant annet Felleskjøpet Fôrutvikling og omfatter forsøk for slaktekylling og foreldredyr. De faglige resultatene av denne virksomheten har vært gode og medvirker til en kontinuerlig produktutvikling innenfor slaktekyllingproduksjonen. Fra og med 1. juli 2005 ble denne virksomheten utleid til Scandinavian Poultry Research AS.

Samvirkekylling har også hatt produksjon av rugeegg fra en foreldredyrflokk med kalkun i 2005. Oppstarten på kalkunvirksomheten har produksjonsmessig vært tilfredsstillende, men markedsmessig har det vært utfordringer med avsetning av kalkunkyllingen i forhold til morselskapets virksomhet.
Samvirkekylling har samlet sett hatt en tilfredsstil-

KFK/HFK, kg	0
CO_2, tonn	36
NO_X, kg	68
SO_2, kg	91
CO, kg	4

Råvarer egg, tonn	1 831
Importerte kyllinger, tonn	4,7
Importerte rugeegg, tonn	52,0
Råvarer fôr, tonn	404
KFK/HFK, kg	0
Klekkepapir, kg	0
Kaliumpermanganat, kg	360
Propan, kg	1 353
Elektrisk kraft, MWh	4 207
Fyringsolje, MWh	128
Rengjøringsmidler, m³	9
Vann, m³	9 850

Avløpsvann, m³	9 250
Rengjøringsmidler, m³	9

Daggamle slaktekyllinger, tonn	1 028
Daggamle foreldredyr, tonn	17
Slakt, tonn	83
Biprodukter, tonn	455
Deponert avfall, tonn	165
Farlig avfall, kg	160
Til gjenvinning, tonn	52

Fotograf: Gunnar Klingwall

lende resultatutvikling i år 2005. Både, bruttofortjeneste, personal- og driftskostnadene er bedre enn budsjett.

Samvirkekylling AS har samarbeid med Hå Rugeri AS om leveranser av daggamle slaktekyllinger for produsenter som slakter ved Priors anlegg i Rogaland.

Samvirkekylling er en arbeidsplass med over 50 % kvinner. Dette er også reflektert i ledende stillinger i selskapet. I styret er det en kvinneandel på 12,5 %. Samvirkekylling vil fortsatt jobbe for å opprettholde kvinneandelen.

Utsikter for 2006

For 2006 forventes en økning i klekking av slaktekylling. På rugeriet vil arbeidet med driftsoptimalisering og utvidelse av kapasiteten fortsette.

Arbeidsmiljø

Samvirkekylling har regelmessig og god aktivitet i arbeidsmiljøutvalget (AMU). HMS Øst benyttes aktivt i AMU. Sykefraværets andel av total arbeidstid utgjorde 10,4 %. Dette er en reduksjon på 4,8 % fra 2004. Det er fortsatt langtidssykefraværet som er høyt, dette står for 7,3 % av det totale sykefraværet.

Det har ikke vært arbeidsulykker med personlige skader i løpet av året. Det har heller ikke vært arbeidsulykker som har medført vesentlige materielle skader.

	2005	2004	2003
Ansatte per 31.12.	**31**	33	31
Sykefravær dager	**846**	1 071	1360
Sykefravær i %	**10,4**	14,8	20,0

Ytre miljø

Fra anlegget er det svært lite utslipp til luft, vann og jord. Klekkeavfallet går til kompostering ved Lindums anlegg i Drammen. Alt annet avfall går til Norsk Gjenvinning for fraksjonering og gjenbruk. Det er i 2005 investert i nytt isvannskjøleanlegg med energisparing.

Forbruk av	**2005**	2004	2003
Vann, m³	**9 850**	9 820	11 060
Energi, MWh	**4 300**	4 300	4 290

Tillitsvalgte og ledelse

per 31.12.2005

Prior Norge
Ordfører: Jan Tjosås (2003).
Varaordfører: Tormod Vågsnes (1999).

Styret: Rune Haram, leder (styret 2000, leder 2004), Einar Høstbjør, nestleder (styret 2000, nestleder 2001), Lars Petter Bartnes (2004), Aud Borge (2002), Ole Martin Fjeldberg (2005), Ole Henrik Lauritzen (2003), Elisabeth Kallevik Nesheim (2003), Randi Elsetrønning (ansattes representant 2005), Mona Kirkevold (konserntillitsvalgt 2005), Reidar Sundt (ansattes representant 2004), Stig Vestveit (ansattes representant 2005).
Varamedlemmer til styret: 1. Håkon Helgøy (2004), 2. Jan Solberg (2004), 3. Gunnar H. Li (2005).
Varamedlemmer ansattvalgte: Bjørn Tore Hansen (2005), Kjetil Igletjern (2003), Thor Kronheim (2004), Robert Rødsdalen (2005).

Kontrollkomiteen: Eivind Glestad (2004), leder, Arnt Karlsen, (2003), Ståle Solberg (2005).
Varamedlemmer til Kontrollkomiteen: 1. Ole Harald Monsen (2005), 2. Hallgeir Teigene (2005).

Valgkomiteen: Kaia Linneberg, leder, med varamedlem Leiv Reksten (2003), Tor Jacobsen med varamedlem Hans Christian Kihl (2004), Ole G. Lia med varamedlem Arild Viken (2005), Jacob Natvig med varamedlem Annar Hasle (2005), Jan Sandblost med varamedlem Severin Kluken (2004), Tormod Sandkjær med varamedlem Jakob Mæle (2003).

Konserntillitsvalgt: Mona Kirkevold, Prior Eggprodukter (2004).
Konsernutvalget: Tove Berit Berg, Prior Eggprodukter (2005), Randi Elsetrønning Samvirkekylling (2005), Unni Grødeland, avd. Hå (2004), Kjetil Igletjern, Prior Hærland (2003), Live Major, avd. Rakkestad (2003), Robert Rødsdalen, avd. Elverum (2003).

Konsernledergruppen: Roar Borgen, konsernsjef, Ola Bergsaker, direktør forretningsutvikling, Børre Eberlein, direktør vareforsyning, Kai Fjeld, fabrikkdirektør foredling kjøtt, Harald Flaatten, direktør personal, Arild Husefjeld, direktør salg/marked, Arne Kristian Kolberg, direktør kjøtt, Øivind Mediaas, direktør økonomi og regnskap, Morten Nilsen, direktør foredling egg, Astrid Pladsen, direktør egg, Ingvild Skaufel, direktør administrasjon og IKT.

Prior Eggprodukter
Styret: Roar Borgen, leder (2004), Aud Borge, nestleder (2004), Sigurd Høyland (2002), Jacob Natvig (2001), Petri Tarkkanen (2003), Laurence M. Knight (ansattes representant 2005).

Ledergruppen: Morten Nilsen, direktør, Ronny Glåmen, logistikkleder, Trond Haslestad, teknisk sjef, Thomas Lagarhus, salgs-/markedssjef, Holger Lind, produksjonssjef, Ina Mari Kvalvågnes, kvalitet- og utviklingssjef.

Prior Hærland
Styret: Roar Borgen, leder (2004), Elisabeth Kallevik Nesheim nestleder (2001), Harald Fjæstad (2000), Einar Høstbjør (2004), Johann Bernhard Stenrød (2001), Evy Kristin Sørensen (ansattes representant 2004), Inger Marit Tveten (ansattes representant 2005), Svein Ødemark (ansattes representant 1999).

Ledergruppen: Kai Fjeld, fabrikkdirektør, Benny Alvarsson, produksjonssjef, Laila F. Bingslien, administrasjonssjef, Olav M. Bleie, ass. fabrikkdirektør, Finn Dalen, utviklingssjef, Bo G. Eriksson, sentrallagersjef, Tor Herland, teknisk sjef. Arild Lien, logistikksjef.

Samvirkekylling
Styret: Arne Kristian Kolberg, leder (2004), Ole Martin Fjeldberg nestleder (2005), Arild Granum (2002), Arna Høyland (2005), Severin Kluken (2003), Jens Petter Slotnæs (2004), Randi Elsetrønning (ansattes representant 2005).

Ledergruppen: Arild Lande, direktør, Henriette Gjerdrum Dæhlin, økonomikonsulent, Ola-Bjørn Haugbråten, organisasjonskonsulent, Aud Randi Nystuen, kontorleder, Bjarne M. Paulsen, produksjonsveileder, Stein Arne Sandnes, kvalitetsleder.

Krets Agder
Møteleder for kretsmøtet: Tormod Vågsnes.
Varamøteleder for kretsmøtet: Nils Helge Golf.
Valgkomité for kretsmøtet: Tom Sigurd Dokkedal, John Olav Kjevik, Lars Peder Vaaje.
Utsendinger til årsmøtet: Tore Ingvald Brømnes, Vidar Tjelland.

Krets Innlandet
Møteleder for kretsmøtet: Børre Rogstadkjærnet.
Varamøteleder for kretsmøtet: Gustav Solbaa.
Valgkomité for kretsmøtet: Johannes Haave, Ola Lombnæs, Kristian Vasaasen.
Utsendinger til årsmøtet: Ole Simen Baldishol, Ole Kristian Barli, Leiv Blakstad, Knut Braastad, Thor Magnus Fjæstad, Eivind Glestad, Terje Hagen, Bjarne Kjøs, Børre Rogstadkjærnet, Per Ole Røste, Jens Petter Slotnæs, Hanne Varhaug Søberg, Jon Ødegård.

Krets Midt/Nord
Møteleder for kretsmøtet: Knut Hårstad.
Varamøteleder for kretsmøtet: Bernt Mikalsen.
Valgkomité for kretsmøtet: Arve Egil Okkenhaug, Anne Hillestad, Marit Stavseng.
Utsendinger til årsmøtet: Håkon Fiskvik, Sissel H. Johansen, Severin Kluken, Bernt Mikalsen, Solfrid Liv Nautvik, Hans Oust, Hallgeir Teigene.

Krets Rogaland
Møteleder for kretsmøtet: Sigurd Høyland.
Varamøteleder for kretsmøtet: Håkon Helgøy.
Valgkomité for kretsmøtet: Njål Bleskestad, Tor Rune Gudmestad, Reidar J. Roda.
Utsendinger til årsmøtet: Asbjørn Frafjord, Tormod Gudmestad, Håkon Helgøy, Sigurd Høyland, Solveig Høyland, Leif Ims, Anne Lise Kindingstad, Jorulf Refsnes, Reidar J. Roda, Ole Rasmus Sevheim, Marianne Storhaug Strøm, Marianne Vestbø, Trond Vignes, Oddmund Wiig.

Krets Telemark/Vestfold/Buskerud
Møteleder for kretsmøtet: Gunnar H. Li.
Varamøteleder for kretsmøtet: Olav Moskvil.
Valgkomité for kretsmøtet: Terje Kjørstad, Tormod Næss, Eilev Omland.
Utsendinger til årsmøtet: Hans Martin Gran, Magne Helgesen, Torbjørn Kjærås, Gunnar H. Li, Sissel Egelandså Rua, Kjell Røsjorde, Øyvind Solheim.

Krets Vest
Møteleder for kretsmøtet: Bjarne Aga.
Varamøteleder for kretsmøtet: Torleiv Ljones.
Valgkomité for kretsmøtet: Lars Inge Aga, Steinar Lothe, Per Torvund.
Utsendinger til årsmøtet: Aud Aasen, Hans Arne Breivik, Trond Steinstø.

Krets Øst
Møteleder for kretsmøtet: Ole Egge.
Varamøteleder for kretsmøtet: Bjørn Elvestad.
Valgkomité for kretsmøtet: Knut Espen Hystad, Guttorm Nygård, Ole Jan Skogstad.
Utsendinger til årsmøtet: Steinar Aandstad, Ole Egge, Lars Riiser Evju. Arild Granum, Annar Hasle, David Koht-Norbye, Hans Christian Kihl, Rune Klufterud, Anne Kraggerud, Jens Håkon Krog, Trond Reierstad, Jan Solberg, Ståle Solberg, Anne-Liv Åserød.

Markedsregulering

Prior Norge gjennomfører markedsreguleringen for egg og kylling i henhold til retningslinjer vedtatt av Omsetningsrådet. Virksomheten finansieres av omsetningsavgift trukket fra produsentpris. Prior har mottaksplikt og forsyningsansvar til markedet for egg og kylling.

i mill. kr	**2005**	2004	2003
Midler egg	**43,4**	34,5	13,7
Midler kylling	**4,3**	3,7	11,3
Totalt	**47,7**	38,2	25,0

Formålet med markedsreguleringen er å sikre avsetningsmuligheter for produsentene til priser mest mulig i samsvar med jordbruksavtalens forutsetninger, samt å sikre forsyning i alle forbrukerområder til noenlunde lik pris.

Virkemidler som ble benyttet i 2005 var blant annet prognoser, lagring, overskuddseksport, pris, utjevning av eggmarkedet ved levering til eggprodukter, førtidsslakting, egg til miljøfôr, utsatte innsett av verpehøner og flytting av varer fra overskudds- til underskuddsområder.

Hovedtrekk i markedet 2005

I løpet av 2005 klarte en å snu markedssituasjonen for egg. Året startet med en svært vanskelig markedssituasjon med store mengder egg på lager overliggende fra 2004 og store overskudd både i Prior og hos uavhengige eggpakkerier. Markedet ble brakt i balanse blant annet med sterke, men nødvendige, prisreduksjoner. Etter søknad fra Prior vedtok Omsetningsrådet ekstraordinære tiltak som disponering av gamle egg til miljøfôr og utsatt innsett av verpehøner. Det ble eksportert 899 tonn heleggpulver (omregnet til skallegg). Ved inngangen til 2005 var det et lager av skallegg og heleggpulver samlet tilsvarende en skalleggmengde på 1 221 tonn. 732 tonn ble som ekstraordinært tiltak benyttet til dyrefôr. Det ble fjernet 1 221 tonn fra markedet ved førtidsslakting. Eggproduksjonen ble reduser med 650 tonn med utsatte innsett. Fra uavhengige eggpakkerier mottok Prior Norge 1 114 tonn egg.

Markedssituasjonen for kylling var i 2005 preget av til dels vanskelig og knapp forsyning. Reguleringslageret av kylling ble sterk redusert i løpet av 2005. Reguleringslageret i januar 2005 var på 1 274 tonn kylling og ved utgangen av året var reguleringslageret 78 tonn kylling.

Markedsbalanse

Egg i tonn	**2005**	2004	2003
Salgsproduksjon	**46 656**	48 535	46 311
Import skallegg	**583**	109	466
Engrossalg	**46 638**	46 251	46 693
Balanse etter førtids-slakting	**18**	2 284	-378
Tatt ut ved førtidsslak-ting	**1 221**	1 190	157
Eksport beregnet som skallegg	**850**	1 165	147

Kylling i tonn	**2005**	2004	2003
Salgsproduksjon	**47 508**	44 528	40 511
Import	**0**	0	0
Engrossalg	**48 798**	44 205	41 791
Lagerendring	**-1 290**	323	-1 280

Opplysningskontoret for egg og hvitt kjøtt

OPPLYSNINGSKONTORET FOR EGG OG HVITT KJØTT

Opplysningskontoret for egg og hvitt kjøtt (OEH) er bransjens merkenøytrale markedsførings- og informasjonsorgan. Det overordnede målet er å bidra til økt forbruk av norske egg, norsk hvitt kjøtt og bearbeidede produkter av dette. OEH finansieres av omsetningsavgiften.

i mill. kr	**2005**	2004	2003
Bevilgning	**20,3**	21,3	20,6

Målgrupper

I de fleste av OEHs aktiviteter er målgruppen den vanlige forbruker. Siden kvinner fortsatt står for 70-80 % av alle matinnkjøp og all matlaging (SIFO) er det viktig å nå disse i kommunikasjonen. Presse og opinionsdannere innen mat og kosthold er andre viktige målgrupper. I tillegg er nøkkelpersoner innen dagligvarekjedene og storkjøkkenmarkedet målgrupper i enkelte av OEHs aktiviteter.

Markedsføring

Til OEHs markedsføring i år 2005 ble følgende hovedvirkemidler brukt: TV-reklame, annonser i dagspresse, ukepresse og fagpresse, internettannonsering, oppskrifter og brosjyrebestilling via SMS, sponsing, generell brosjyredistribusjon og butikkaktiviteter.

Mediekampanjene i 2005:

- *HALLO! Husk egg på maten!* Avisannonser m. SMS- bestilling av oppskriftshefte
- *Ja til flere søndager!* TV-kampanje for egg
- *Norge på et eggeskall* på Norsk Folkemuseum. Annonser i avis
- *Hvitt kjøtt* Bilag til bladet Dagligvarehandelen
- *Kokeboka mi* Annonsering overfor skolene (nytt undervisningsmateriell for 6. klasse)
- *Pål sine høner* Annonsering overfor skolene (undervisningsmateriell for 3. klasse)
- *World Egg Day* TV-reklame 8. oktober

Det er produsert to nye brosjyrer i 2005:

- *Når barn ikke har MATLYST* i samarbeid med Rikshospitalet/Radiumhospitalet
- *Kjapp kylling, raske hverdagsmiddager*

PR, informasjon og opplysning

PR-aktiviteter kan gi stor uttelling for små midler og OEH gir derfor dette arbeidet høy prioritet. Redaksjonelt mat- og produktstoff anses å ha en reklameverdi per side som er to til fire ganger høyere enn en annonse. OEH har i 2005 utarbeidet månedlige pressemeldinger og en del ekstra nyhetsmeldinger som er elektronisk distribuert til alle relevante norske medier. Dette stoffet tas først og fremst inn i en rekke papiraviser og nettaviser, men fører også ofte til radiointervjuer og meldinger fra nyhetsbyråene.

I 2005 har OEH avholdt fire egne pressearrangementer:

- *Norge på et eggeskall* på Norsk Folkemuseum, med åpning av eggutstilling og premieutdeling i konkurranser for voksne og barn
- *Kokeboka mi* lansering med pressekonferanse på Bekkelaget skole og Ekebergrestauranten
- *6. klasses superkokker!* Andre gangs lansering av Kokeboka mi under Den norske Matfestivalen i Ålesund
- Offisiell åpning av nye OEH i Borggata med utdeling av prisen *Gla'egget 2005* og presentasjon av nye markedsundersøkelser om kjøtt/hvitt kjøtt og om egg og kolesterol.

I løpet av 2005 har OEH oppnådd redaksjonelt innpass i flere region-TV, i mange større aviser og ukeblader og i en lang rekke radiokanaler. Det siste særlig i forbindelse med påskeaktivitetene og julebakst/egg, da OEH-staben aktivt inviterte mediene til å ta kontakt for et intervju.

Av kurs- og foredragsvirksomhet kan nevnes nybegynnerkurs for bransjens demonstrasjonspersonale og diverse foredrag og temadager på høgskolene. OEH har også deltatt med aktiviteter og/eller stand på flere publikumsarrangementer og konferanser, som *Landskonferansen for helsesøstre* i Oslo i mai og *Dagligvaredagen* i Ålesund i august.

Med stor matpakkestand på Karl Johans gate sammen med de andre opplysningskontorene deltok OEH i juni på *Matstreif* i Oslo i regi av *Hundreårsmarkeringen Norge 1905-2005*.

Opplysningskontoret for egg og hvitt kjøtt
Postboks 444 Sentrum 0103 Oslo
Telefon: 22 79 87 00
E-post: post@egg.no
Internett: www.egg.no www.kylling.no www.kalkun.no

Fagsenteret for fjørfe

Fagsenteret for fjørfe (FFF) ble etablert i 1999 som et kompetansesenter for fjørfeprodusentene og deres organisasjoner. Formålet er å bidra til en effektiv og dyrevennlig produksjon av kvalitetsprodukter. Fagsenteret skal betjene hele fjørfenæringen og har fra starten arbeidet spesielt med problemstillinger knyttet til primærproduksjonen. Det samarbeides også med andre faglige og vitenskapelige institusjoner samt med myndighetene i faglige saker. I 2005 har FFF flyttet inn i nye lokaler på Løren i nær tilknytning til Fagsenteret for kjøtt.

i mill. kr	**2005**	2004	2003
Bevilgning	**8,6**	8,2	8,2

Faglige tiltak

Følgende områder har FFF arbeidet spesielt med i 2005:

Dyrehelse

Helsetjenesten for fjørfe har et spesielt ansvar for oppfølging av fjørfenæringens handlingsplan for dyrehelse og dyrevelferd. Handlingsplanen og oppfølging av stortingsmeldingen om dyrehold og dyrevelferd har vært retningsgivende for helsetjenestens arbeid. Følgende prosjekter er fulgt opp: *Containeravliving av fjørfe, Produksjon av velferdsvideo, Revisjon av plukking, transport og slakting av fjørfe, Opprettelse av beredskapsgruppe fjørfe*. For øvrig har helsetjenestens veterinærer vært opptatt med utdanning av veterinærstudenter, undervisning på Fjørfeskolen, Fjørfebransjens kompetanseskole, foredrag på produsentmøter og med utredning av ulike besetningsproblemer.

I 2004 overtok Fagsenteret for fjørfe administrasjonen av *Kontrollutvalget for import av fjørfe* (KIF). Kontrollutvalget har ansvar for at fjørfenæringa setter egne tilleggskrav ved import siden det offentlige regelverket oppleves som lite strengt. Prinsippet for import har vært å importere besteforeldredyr for å redusere antall importer. På grunn av påvisning av den smittsomme sykdommen ART i en avlsbesetning for verpehøns, oppstod det i en periode problemer med leveransene av unghøner til eggprodusentene. Denne situasjonen skapte en del utfordringer for KIF i året som gikk.

Rød hønsemidd forårsaker store velferdsproblemer blant norske verpehøns. Forprosjektet "Saneringsprogram for rød hønsemidd" er sluttført i 2004. Varmesanering kombinert med kjemisk bekjempelse kan se ut for å være den beste metoden for på sikt å utrydde midden fra norske fjørfehus. Varmesanering har vist seg effektivt, men metoden har samtidig vist seg å kunne påføre store skader på elektrisk anlegg og innredningssystemer. I perioden 2004-2006 gjennomføres derfor et prosjekt som skal kartlegge hvordan varmesaneringen kan utføres mest mulig effektivt ved lavest mulig temperatur.

Produktkvalitet

Infeksjon med campylobacter er en viktig næringsmiddelbåren sykdom hos mennesker. Det er stor sannsynlighet for at fjørfeprodukter er en viktig smittekilde. Fagsenteret har i mange år bidratt med betydelige midler til en felles handlingsplan med myndighetene for å kartlegge forekomsten av campylobactersmitte i fjørfe, både i besetningene og på slakteriene. I 2005 ble det jobbet videre med et prosjekt som skal avdekke kildene for campylobactersmitte i besetning og på slakteri. Avansert diagnostikk

tas i bruk for å påvise og identifisere bakteriene i det naturlige miljø, i kyllinghus og på ulike steder i fjørfeslakterier. I prosjektet er det vist at de viktigste smitteveiene inn i kyllinghuset som ventet er gjennom drikkevann og med personer og utstyr på grunn av for dårlige hygieniske barrierer. Det jobbes videre med å avdekke smitteforholdene på slakteri.

Framtidige driftsformer og dyrevelferd
I perioden 2003-2005 er det gitt støtte til et prosjekt ved Universitetet for miljø- og biovitenskap (UMB) som skal gi svar på om stresshormoner i egget påvirker kyllingens atferd etter klekking. Forsøkene viser at kyllinger fra høner som utsettes for stress under verping kan være mer utsatt for frykt og stress enn avkom etter "normale" dyr. Forsøkene viser at dårlig produksjonsmiljø for avlsdyra gir større mulighet for atferdsproblemer og hysteri hos verpehøner i løsdrift.

Fôr og fôring
I regi av Felleskjøpet Fôrutvikling er det gjennomført fôringsforsøk på slaktekyllingforeldre for å optimalisere kvaliteten på slaktekyllingen.

I 2004 ble det nedsatt en gruppe under ledelse av Norsk Fjørfelag som skulle se på hvordan norske fjørfeprodusenter skal kunne stille store nok krav til sine fôrleverandører. I 2005 er det utarbeidet en rekke krav til fôrbransjen. I kjølvannet er det iverksatt et prosjekt ved UMB som skal se på *Krav til teknisk kvalitet av slaktekyllingfôr*.

Fagsenteret for fjørfe
Postboks 4377 Nydalen
0402 Oslo
Telefon: 22 79 87 70
E-post: fagsenter@fjorfe.no
Internett: www.fjorfe.org

Statistikk

1. Medlemmer

1.1 Fylkesvis inndeling av medlemmer og innveiing

	Medlemmer	Egg (tonn)	Kylling (tonn)	Kalkun (tonn)	Høns (tonn)	And (tonn)
Østfold	172	3 975	9 811	2 606	195	
Akershus	29	637	1 615	316	73	
Oslo						
Hedmark	186	2 272	8 988	1 079	509	
Oppland	37	823	648	208	30	
Buskerud	19	417	861	84	83	43
Vestfold	62	1 060	3 129	635	170	122
Telemark	34	1 096	178	108	78	
Aust-Agder	30	1 017	200		46	
Vest-Agder	40	1 140	260		31	
Rogaland	310	9 045	8 086		773	
Hordaland	59	1 768	767		80	
Sogn og Fjordane	31	1 512	42		65	
Møre og Romsdal	34	1 620	102		42	
Sør-Trøndelag	40	515	1 683	60	9	
Nord-Trøndelag	52	1 698	1 944		43	
Nordland	21	621				
Troms	16	450				
Finnmark	3	70				
Totalt	**1 175**	**29 737**	**38 314**	**5 096**	**2 227**	**165**

2. Eggproduksjon

2.1 Hønsebestanden i landet (1 000 stykk)

År	Antall høner
1969	3 270
1979	3 996
1989	3 785
1999	3 137
2005	**3 319**

Kilde: Produksjonstilleggsstatistikk per 31.07, Statens landbruksforvaltning.

2.2 Tilførsel av egg per krets

Krets	Innveiing 2005 tonn	Innveiing 2004 tonn	Innveiing 2005/2004 indeks	Antall medlemmer 2005	Antall medlemmer 2004	Egg per medlem 2005 kg	Egg per medlem 2004 kg	Gjennomsnitts-besetning 2005 høner	Gjennomsnitts-besetning 2004 høner
Midt- og Nord-Norge	**4 975**	4 825	103	**89**	103	**55 900**	46 844	**3 276**	2 745
Vest	**3 281**	3 118	105	**70**	79	**46 871**	39 472	**2 747**	2 313
Innlandet	**3 198**	3 358	95	**65**	77	**49 194**	43 613	**2 883**	2 556
Rogaland	**9 045**	9 987	91	**198**	221	**45 681**	45 192	**2 677**	2 649
Agder	**2 156**	2 416	89	**53**	61	**40 686**	39 604	**2 384**	2 321
Telemark, Vestfold og Buskerud	**2 573**	2 601	99	**47**	50	**54 743**	52 024	**3 208**	3 049
Øst	**4 509**	4 946	91	**61**	64	**73 922**	77 275	**4 332**	4 529
Sum	**29 737**	**31 252**	**95**	**583**	**655**	**51 007**	**47 712**	**2 989**	**2 796**

2.3 Tilførsel av egg per pakkeri

Pakkeri	Innveiing 2005 tonn	Innveiing 2004 tonn	Innveiing 2005/2004 indeks
Silsand	**1 304**	1 132	115
Heimdal	**6 112**	6 032	101
Bergen	**3 023**	3 626	83
Hå	**9 310**	10 053	93
Bø	**4 137**	4 126	100
Rakkestad	**5 852**	6 283	93
Sum	**29 737**	**31 252**	**95**

2.4 Logistikk egg (tonn)

	2005	2004	2003
Innveid	**29 737**	31 252	31 025
Salg til sluttmarkedet/industri	**23 820**	24 538	24 908
Salg til andre pakkerier	**1 212**	766	495
Totalt salg	**25 032**	25 304	25 403
Egg fra andre pakkerier	**1 114**	2 063	569
Egg til foredling	**4 927**	5 904	5 621

2.5 Priors eggkontroll

	2005*						
Eggpakkeri	Heimdal	Hå	Bø	Rakkestad	Landet	2004	2003
Kg egg per innsatt høne fra 16 uker	20,08	20,88	19,39	20,36	20,13	19,73	20,08
Antall egg per innsatt høne fra 16 uker	326,3	324,4	315,2	325,9	322,7	315,1	320,8
Eggvekt, gram	62,2	64,4	62,1	63,2	62,9	63,0	63,1
Fôrforbruk fra 16 uker, kg/kg egg	2,10	2,08	2,05	2,06	2,06	2,12	2,11
Døde fra 16 uker, %	3,39	2,58	3,60	3,51	3,33	4,60	4,10
Db2 pr. innsatt høne fra 16 uker, kr	45,79	49,20	39,17	49,35	45,46	52,78	57,23
Totalt innsatte, stk.	15 910	17 846	34 508	43 191	118 956	193 781	237 173
Antall kull, stk.	5	6	10	7	29	58	71

Alle tall for perioden 16-71 uker.
** Pga mye førtidsslakting er det langt færre kull enn vanlig som har passert 71 uker og dermed blir med i denne statistikken.*

3. Fjørfekjøttproduksjon

3.1 Klekking av slaktekylling (millioner stykk)

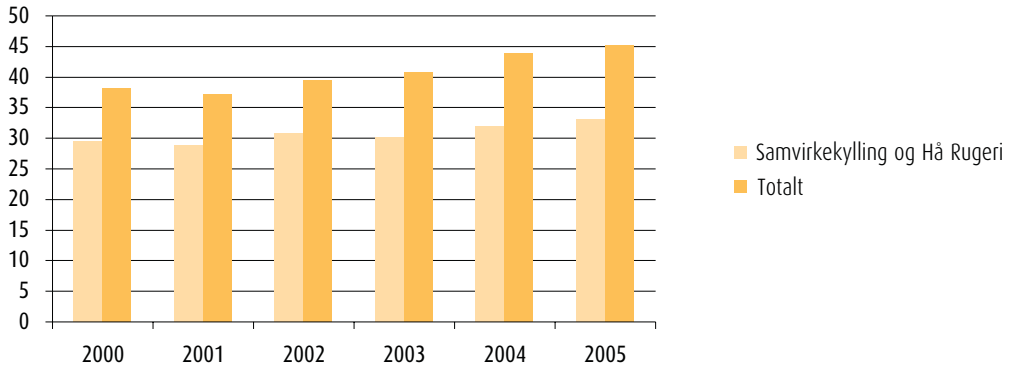

3.2 Tilførsel av fjørfekjøtt per krets (tonn)

	Kylling	Kalkun	And	Høns	Sum fjørfekjøtt		
Krets	2005	2005	2005	2005	2005	2004	indeks
Midt- og Nord-Norge	3 729	60		95	3 884	4 233	92
Vest	808			145	954	1 139	84
Innlandet	10 708	1 419		548	12 676	12 709	100
Rogaland	8 086			773	8 859	7 745	114
Agder	460			77	537	593	90
Telemark, Vestfold og Buskerud	4 168	827	165	331	5 490	5 639	97
Øst	10 355	2 789		258	13 402	13 235	101
Sum	**38 314**	**5 096**	**165**	**2 227**	**45 802**	**45 294**	**101**

3.3 Antall medlemmer med leveranse av fjørfeslakt i 2005

Krets	Kylling	Kalkun	And	Fjørfekjøtt*
Midt- og Nord-Norge	53	1		53
Vest	16			16
Innlandet	112	13		123
Rogaland	83			83
Agder	9			9
Telemark, Vestfold og Buskerud	51	9	6	60
Øst	89	33		116
Sum	**413**	**56**	**6**	**460**

* *Noen produsenter har flere fjørfekjøttproduksjoner*

3.4 Slaktet (tonn)

	Kylling	Høns	Kalkun	And	Totalt fjørfe
Elverum*	11 352	651			12 003
Hå	10 029	1 086			11 115
Rakkestad	16 386	487	5 096	165	22 134
Sum 2005	**37 767**	**2 224**	**5 096**	**165**	**45 252**
Sum 2004	36 605	2 596	5 924	146	45 271
Sum 2003*	32 690	2 432	5 377	133	40 632
Sum 2002*	32 959	**1 251	4 379	184	**38 773

* *Ekskl. kylling og høns "på rot" til Trønderkylling og leieslakting av kylling ved Norsk Kylling*
** *Ekskl. leveranse til AS Hønseslakt*

3.5 Andel kassert slakt (%)

Slakteri	Kylling		Høns		Kalkun		And	
	Kassert*	Død under transport**	Kassert*	Død under transport**	Kassert*	Død under transport**	Kassert*	Død under transport**
Elverum	1,00	0,15	3,28	0,39				
Hå	0,72	0,11	5,90	0,60				
Rakkestad	1,14	0,14	3,56	0,11	1,45	0,07	1,33	0,36
Sum 2005	**0,99**	**0,14**	**4,62**	**0,43**	**1,45**	**0,07**	**1,33**	**0,36**

* *Kassert pga sykdom og lignende.*
** *Kassert, avgått med døden fra de ble lagt i container til oppheng på slaktebåndet.*

3.6 Logistikk kylling (tonn)

	2005	2004	2003
Inngående lager (hel kylling)	**1 830**	1 457	2 376
Slaktet*	**37 767**	36 605	32 690
Salg til sluttmarkedet (hel og bearbeidet)	**19 674**	26 234	24 166
Salg til industri og andre slakterier (hel og bearbeidet)	**13 103**	5 020	5 144
Totalt salg (hel og bearbeidet)	**32 777**	31 254	29 310
Utgående lager (hel kylling)	**516**	1 830	1 457
Reell lagerendring (hel kylling)	**-1 314**	373	-919

* *Ekskl. kylling"på rot" til Trønderkylling og leieslakting ved Norsk Kylling*
Foredling gjør at lagerendringer ikke kan leses ved å se produksjon fratrukket for salg

3.7 Logistikk kalkun (tonn)

	2005	2004	2003
Inngående lager (festkalkun)	**377**	30	35
Slaktet (fest- og industrikalkun)	**5 096**	5 924	5 377
Salg til sluttmarkedet (hel og bearbeidet)	**1 725**	2 251	2 118
Salg til industri og andre slakterier (hel og bearbeidet)	**1 206**	1 134	968
Totalt salg (hel og bearbeidet)	**2 931**	3 385	3 086
Utgående lager (festkalkun)	**342**	377	30
Reell lagerendring (festkalkun)	**35**	347	-5

Foredling gjør at lagerendringer ikke kan leses ved å se produksjon fratrukket for salg

3.8 Logistikk høns (tonn)

	2005	2004	2003
Inngående lager (hel og delt)	**547**	153	38
Slaktet*	**2 224**	2 596	2 432
Totalt salg (hel og bearbeidet)	**1 473**	1 140	796
Utgående lager (hel og delt)	**162**	547	153

* *Ekskl. høns "på rot" til Trønderkylling AS*
Foredling gjør at lagerendringer ikke kan leses ved å se produksjon fratrukket for salg

3.9 Logistikk and (tonn)

	2005	2004	2003
Inngående lager (hel)	**4**	0	17
Slaktet	**165**	146	133
Totalt salg (Hel/delt)	**148**	114	135
Utgående lager (hel)	**0,7**	4	0

Foredling gjør at lagerendringer ikke kan leses ved å se produksjon fratrukket for salg

3.10 Priors slaktekyllingkontroll

	2005						
	Rogaland	Midt-Norge	Innlandet	Øst	Landet	2004	2003
Slaktealder, dager	31,1	30,9	30,5	30,7	30,8	31,0	31,2
Gjennomsnittsvekt vekt, g	1 102,7	1 044,6	1 074,5	1 094,4	1 085,7	1 040,2	993,9
Gj. vekt v/35 dager, g	1 296,0	1 240,2	1 294,7	1 308,2	1 293,7	1 232,4	1 170,2
Fôrforbruk, kg/kg slakt	2,19	2,30	2,25	2,26	2,24	2,27	2,36
Ffb. v/35 dager, kg/kg slakt	2,27	2,39	2,34	2,35	2,33	2,35	2,44
Døde, %	2,43	4,07	3,56	3,71	3,35	2,30	2,23
Kassert, %	0,68	1,12	0,83	1,08	0,90	0,69	0,66
DB2 per innsatt kylling	2,80	2,47	2,68	2,73	2,71	2,83	3,00
Totalt innsatte, tusen stk.	8 669	3 252	9 047	10 100	31 067	29 838	28 897
Antall kull, stk.	807	281	726	744	2 558	2 524	2 491

3.11 Priors kalkunkontroll

	2005	2004	2003
Slaktealder porsjon, dager	**80**	84	85
Slaktealder industri, dager	**122**	127	128
Gjennomsnittsvekt porsjon, kg	**5,427**	5,610	5,520
Gjennomsnittsvekt industri, kg	**11,500**	11,705	11,548
Fôrforbruk, kg/kg slakt	**2,90**	2,95	3,01
Døde, %	**5,65**	5,38	6,24
Kassert, %	**1,39**	0,88	1,02
Standard 2, %	**13,00**	14,73	13,89
DB2 per innsatt	**22,96**	23,40	27,50
Totalt innsatte, stk.	**708 085**	818 833	669 288
Antall kull, stk.	**114**	139	124

4. Økonomi

4.1 Omsetning og resultat (millioner kroner)

	Omsetning		Resultat før skatt	
	2005	2004	2005	2004
Prior Norge BA	**2 645**	2 755	**91,1**	22,2
Samvirkekylling AS	**132**	128	**3,0**	0,9
Prior Hærland AS	**956**	968	**16,6**	47,3
Hærland Catering AS	**4**	3	**0,0**	0,1
Prior Eggprodukter AS	**139**	142	**3,8**	1,8
Prior Hærland Eiendom AS			**0,6**	0,0
Sum brutto konsern	**3 874**	4 026	**115,1**	72,3
Herav konserninternt	**1 557**	1 533	**26,0**	57,8
Sum netto konsern	**2 317**	2 493	**89,2**	14,5

4.2 Avregnet mengde og verdi til medlemmer

Produktgrupper	2005		2004	
	Verdi mill. kr	Mengde	Verdi mill. kr	Mengde
Egg, tonn	**302,4**	**29 737**	331,4	31 252
Fjørfekjøtt, tonn	**661,9**	**45 802**	672,3	44 919
Unghøner til Samvirkekylling, tusen stk.*	**22,3**	**217**	24	226
Rugeegg til Samvirkekylling, tusen stk. *	**90,3**	**40 970**	89,4	40 327
Sum	**1 076,9**		989,5	

* *Samvirkekylling og Hå Rugeri*

PRIOR
Sunn matglede siden 1929

4.3 Avregningspriser

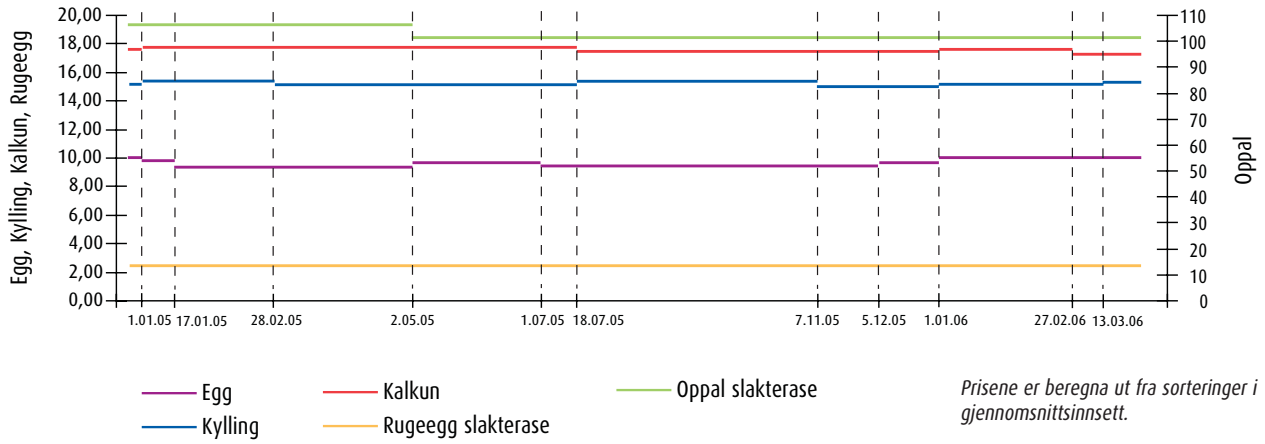

Prisene er beregna ut fra sorteringer i gjennomsnittsinnsett.

4.4 Dekningsbidrag 1

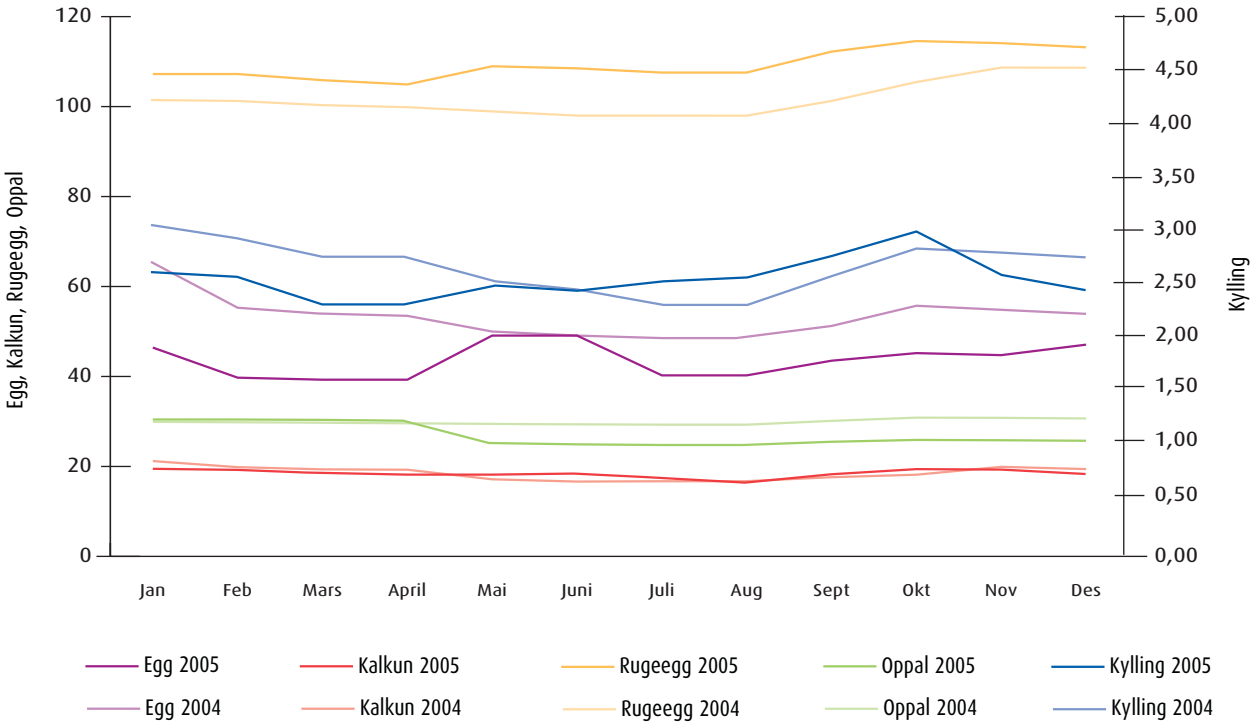

5. Miljørapport

5.1 Miljøbalanse morselskap

			Enheter	Oslo	Bergen	Bø	Elverum	Heimdal	Rakkestad	Hå	Silsand	**2005**	2004
INN	Råvarer	Egg	tonn		3 043	4 162		6 143	5 893	9 363	1 311	**29 915**	31 510
		Fjøfe (lev.vekt)	tonn				18 185		34 050	17 098		**69 333**	66 560
		Krydder	tonn				17		56,5	24		**97,5**	85
	Ressursbruk	Vann	m^3	4 930	150	230	150 925	893	155 344	142 189	88	**454 749**	440 325
		Rengjøringmidler	m^3	0,2			31		18,2	26		**75**	63
		KFK/HFK	kg	60	4		17					**81**	502
		NH_3	kg		125							**125**	222
		Nitrogen	tonn						1 291			**1 291**	1 273
		Argon	tonn						32			**32**	172
		CO_2	tonn						224			**224**	
		Maursyre	tonn				92		127	131		**350**	349
		Nutriox	tonn				53					**53**	75
		Diverse oljer	m^3							0,35		**0,35**	2,60
	Energi	Fjernvarme	MWh				1 203	290				**1 493**	356
		Elektrisk kraft	MWh	2 566	692	476	7 263	755	11 042	5 978	156	**28 928**	30 124
		Fyringsolje	MWh						1 136			**1 136**	1 841
		Propangass	MWh							347		**347**	2 090
		Naturgass	MWh							2 017		**2 017**	
UT	Produkter	Egg	tonn		3 023	4 137		6 111	5 852	9 310	1 304	**29 737**	31 252
		Fjøfekjøtt	tonn				12 294		22 133	11 114		**45 541**	44 813
		Biprodukter	tonn				3 732	32	11 427	5 464	9	**20 664**	23 732
	Avfall	Deponert avfall	tonn	35	53	15	61	34	106	125	8	**436**	350
		Farlig avfall	kg	621	1		1 600		1 700	528		**4 450**	6 075
		Til gjennvinning	tonn	23	77	35	3 064	27	73	3 199	6	**6 504**	4 494
	Utslipp til luft	KFK/HFK	kg	60	8		10					**78**	502
		SO_2	tonn						387			**387**	924
		NO_x	kg						963			**963**	1 334
		CO_2	kg						722			**722**	1 111
		CO	kg						49			**49**	45
		NH_3	kg		150							**150**	138
	Utslipp til vann	Avløpsvann	m^3	4 930	150	230	144 725	893	149 793	142 189	88	**442 998**	433 712
		Rengjøringmidler	m^3	0,2			31		18	26		**75**	63
	Miljøinvesteringer		mill. kr										

5.2 Utslipp til vann (morselskap)

		Elverum			Rakkestad			Hå		
	Enheter	**2005**	2004	Grenseverdi	**2005**	2004	Grenseverdi	**2005**	2004	Grenseverdi
BOF_7	kg/døgn				**248,0**	160,5	45/90			
	kg/tonn slakt									
BOF_5	kg/døgn	**387,0**	335,0	460,0				**635,0**		600,0
KOF	kg/døgn	**1004,0**	815,0		**409,0**	286,1	90/150			
Fett	mg/døgn				**46,0**	8,8	60/150	**82,0**		40,0
Fosfor	mg/døgn (maks)					0,9				
	kg/døgn				**2,2**		0,22/0,50			
Nitrogen	mg/døgn									
	kg/døgn				**58,7**	46,2	12 til 22			

6. Forvaltningsoppgaver

6.1 Målpris og oppnådd pris for egg

				Jordbruksavtalens pris kr/kg	Tillegg i avtalepris øre/kg	Oppnådd pris kr/kg	Avvik mellom oppnådd pris og avtalepris øre/kg
1.7.	2000	- 1.7.	2001	14,63	*-105	14,61	-2
1.7.	2001	-1.11.	2001	**13,04	*15	13,08	4
1.11.	2001	- 1.7.	2002	13,34	30	13,32	-2
1.7.	2002	- 1.7.	2003	13,59	25	13,57	-2
1.7.	2003	- 1.7.	2004	13,69	10	13,38	-31
1.7.	2004	- 1.7.	2005	13,60	-9	13,01	-59
1.7.	2005	- 1.7.	2006	13,60	0		

* *Opprinnelig nedgang i målpris var 1,20 kr/kg. Ekstraordinære jordbruksforhandlinger januar 2001 i forbindelse med forbud mot kjøttbeinmjøl i fôr ga 0,15 kr/kg høyere målpris for hele avtaleåret 2000/2001. For å videreføre dette prisnivået måtte målprisen settes opp igjen med 0,15 kr/kg fra 1.7.2001.*

** *Endring av målepunkt for målpris medførte en teknisk justering av målprisen fra 14,78 kr/kg til 13,04 kr/kg.*

6.2 Målpris og oppnådd pris for kylling

				Jordbruksavtalens pris kr/kg	Tillegg i avtale-pris øre/kg	Oppnådd pris kr/kg	Avvik mellom oppnådd pris og avtalepris øre/kg
1.7.	2000	- 1.7.	2001	27,6	*-295	27,83	23
1.7.	2001	-1.11.	2001	**25,23	*35	24,2	-103
1.11.	2001	- 1.7.	2002	25,98	75	26,03	5
1.7.	2002	- 1.7.	2003	26,18	20	26,04	-14
1.7.	2003	- 1.7.	2004	26,18	0	26,04	-14
1.7.	2004	- 1.7.	2005	26,03	-15	25,87	-16
1.7.	2005	- 1.7.	2006	***25,01	22		

* *Opprinnelig nedgang i målpris var 3,30 kr/kg. Ekstraordinære jordbruksforhandlinger januar 2001 i forbindelse med forbud mot kjøttbeinmjøl i fôr ga 0,35 kr/kg høyere målpris for hele avtaleåret 2000/2001. For å videreføre dette prisnivået måtte målprisen settes opp igjen med 0,35 kr/kg fra 1.7.2001.*

** *Endring av målepunkt for målpris medførte en teknisk justering av målprisen fra 27,95 kr/kg til 25,23 kr/kg.*

*** *Endring av målepunkt for målpris medførte en teknisk justering av målprisen fra 26,25 kr/kg til 25,01 kr/kg.*

6.3 Utvikling i omsetningsavgift på egg og fjørfekjøtt (øre/kg)

Fra dato	Egg	Kylling	Høns	Kalkun	And, gås
1/1/2000	60	60	0	40	0
1/1/2001	90	60	0	40	0
7/1/2001	90	80	0	40	0
1/1/2002	80	80	0	40	0
1/1/2003	60	60	0	40	0
1/1/2004	70	60	0	40	0
1/1/2005	80	45	0	30	0
7/1/2005	115	45	0	30	0
1/1/2006	80	25	0	25	0

6.4 Omsetningsavgift - bruk av midler (millioner kroner)

	*2005	2004	2003	2002	2001
Faglige tiltak	**7,9**	7,1	7,3	8,2	7,7
Opplysningsvirksomhet	**19,5**	20,7	20,4	20,5	20,6
Markedsregulering egg	**38,5**	34,5	13,7	17,4	26,8
Markedsregulering kylling	**2,5**	3,9	11,3	6,5	8,1

** Foreløpige tall*

7. Produksjon og forbruk

7.1 Produksjon av egg og fjørfekjøtt (tonn)

		Fjørfekjøtt			
År	Egg	Høns	Kylling	Annet fjørfe	Totalt
1975		2 138	5 246	439	7 823
1980	35 353	2 708	7 229	975	10 912
1985	42 463	2 660	8 278	1 547	12 485
1990	43 170	3 194	14 792	1 830	19 816
1995	45 846	3 315	21 113	4 205	28 633
2000	44 300	3 059	35 166	4 767	42 992
2003	46 311	2 734	40 511	6 070	49 315
2004	48 535	3 040	44 528	6 975	54 543
2005	46 656	2 697	47 508	6 571	56 776

7.2 Priors andel av tilførslene

	Egg*	Kylling	Kalkun	Høns
2001	66,1 %	83,8 %	88,6 %	78,8 %
2002	66,6 %	86,8 %	85,8 %	**45,5 %
2003	67,0 %	82,4 %	89,9 %	89,0 %
2004	64,4 %	82,4 %	86,7 %	84,0 %
2005	63,7 %	80,6 %	79,5 %	82,5 %

* *Til godkjente eggpakkeri*
** *Ekskl. leveranse til AS Hønseslakt*

7.3 Forbruk av egg og fjørfekjøtt totalt og per innbygger

	EGG		FJØRFEKJØTT	
År	Forbruk mill. kg	Forbruk kg/innbygger*	Forbruk mill. kg	Forbruk kg/innbygger
1959	29,9	8,4	2,5	0,7
1969	38,3	9,9	5,5	1,4
1979	43,9	10,8	10,9	2,7
1989	48,8	11,6	19,3	4,5
1999	46,0	10,3	37,5	8,3
2003	49,1	10,8	50,3	11,0
2004	49,6	11,0	53,3	11,8
2005	50,0	10,9	57,4	12,5

* *Fra 1983 er forutsetningene for beregning av eggforbruk endra.*

Kilde: Prognoseutvalget for egg og fjørfekjøtt, NILF og Prior Norge

Ord og uttrykk

BRC-standard - British Retail Consortium har utviklet en internasjonal standard for matvaretrygghet som sikrer at produkter er produsert i henhold til strenge helsemessige og etiske krav.

Campylobacter - En bakterie som er vidt utbredt i den viltlevende fuglefauna. Påvises også hyppig hos en rekke husdyr, inkludert hund og katt, og i naturlige vannkilder. Bakterien er lite varmetolerant og blir ødelagt ved vanlig steking og koking.

CO - Karbonmonoksid er en gass som består av karbon og oksygen, kalles også kullos.

CO_2 - Karbondioksid er en gass som består av karbon og oksygen.

HACCP - Hazard Analysis Critical Control Points er et kvalitetssikringssystem som fokuserer på kritiske kontrollpunkter.

HC - Hydrokarbon er en gass som består av hydrogen og karbon.

HMS - Helse, miljø og sikkerhet.

IA-bedrift - En bedrift med avtale om inkluderende arbeidsliv. Dette innebærer blant annet tettere samarbeid med det offentlige og utvidet rett til egenmelding.

IKT - Informasjons- og kommunikasjonsteknologi.

ISO - International Organization for Standardization er en verdensomspennende standardiseringsorganisasjon.

KFK/HFK - Klorflourkarboner/Hydrofluorkarboner er gasser som anvendes i ulike kjøle- og fryseanlegg. Disse er regulerte kuldemedier som man ønsker å fase ut bruken av.

KOF/BOF_7 - Kjemisk/biokjemisk oksygenforbruk er et mål på innhold av organisk materiale i avløpssvann. KOF gir et mål på oksygenforbruket ved kjemisk oksidasjon under spesielle betingelser. BOF_7 indikerer hvor mye oksygen som forbrukes for å bryte ned organisk materiale biologisk.

Koksidiose - Koksidier er parasitter som kan skade kyllingtarmen.

KSL - Kvalitetssystem i landbruket er et hjelpemiddel for å sikre god kvalitet på norske matvarer og på produksjon av disse.

LFD - Landbrukets ferskvaredistribusjon.

Nekrotiserende enteritt - Tarmbetennelse som fjørfe kan få. Betennelsen er forårsaket av en bakterie.

NH_3 - Ammoniakk består av nitrogen og hydrogen.

NO_x - Nitrogenoksider er en gruppe gasser som består av nitrogen og oksygen.

NRS - Norsk Regnskaps Stiftelse

POKS - Det prosessorienterte kvalitetssystemet for hele Prior

SIFO - Statens institutt for forbruksforskning.

SO_2 - Svoveldioksyd er en gass som består av svovel og oksygen.

Spesialegg - Enten egg som kommer fra høner som blir fôret på spesialfôr i forhold til ordinær fôrseddel, eller egg som blir produsert under andre driftsformer enn høner i bur.

Vi gjør Prior bedre! - Utviklingsprogram i Prior. En måte å jobbe på med fokus på følgende fire områder: kunde, kvalitet, kompetanse og kommunikasjon.

Hovedkontor:

Prior Norge, Sloraveien 60, 1878 Hærland
Tlf.: 22 79 86 00 E-post: firmapost@prior.no

Avdelinger:

Prior Norge avd. Oslo, Pb 233 Økern, 0510 Oslo
Tlf.: 22 79 86 00 E-post: firmapost@prior.no
Prior Norge avd. Bø, Pb 94, 3833 Bø
Tlf.: 35 95 23 00 E-post: post.sandnes@prior.no
Prior Norge avd. Elverum, Pb 43, 2401 Elverum
Tlf.: 62 41 76 00 E-post: post.elverum@prior.no
Prior Norge avd. Heimdal, Heggstadmoen 18, 7080 Heimdal
Tlf.: 73 82 89 00 E-post: post.elverum@prior.no
Prior Norge avd. Hå, Pb 164, 4367 Nærbø
Tlf.: 51 68 30 00 E-post: post.sandnes@prior.no
Prior Norge avd. Rakkestad, Pb 33, 1891 Rakkestad
Tlf.: 69 22 67 00 E-post: firmapost.ost@prior.no
Prior Norge avd. Silsand, Pb 13, 9370 Silsand
Tlf.: 77 84 42 01 E-post: post.elverum@prior.no
Prior Norge servicekontoret, Pb 68, 3164 Revetal
Tlf.: 33 06 80 00

Datterselskaper:

Prior Hærland, 1878 Hærland
Tlf: 69 84 52 00 E-post: firmapostherland@prior.no
Prior Eggprodukter, Pb 24, 3164 Revetal
Tlf: 33 06 46 00 E-post: pep.firmapost@prior.no
Samvirkekylling, 2436 Våler i Solør
Tlf: 62 42 95 20 E-post: samvirkekylling@prior.no

PRIOR
Sunn matglede siden 1929

Hjemmeside for kunder: http://www.prior.no
Hjemmeside for eiere: http://medlem.prior.no

Trykk: Hippopotamus AS
Ide/design: Prior Norge og Digitalpress